

Арбитражный суд
Свердловской области



Арбитражный суд
Пермского края



Арбитражный суд
Удмуртской Республики

Информация об итогах работы Семнадцатого арбитражного апелляционного суда за 2025 год

Оглавление

Информация по делам, поступившим в Семнадцатый арбитражный апелляционный суд 3
Информация по делам, рассмотренным Семнадцатым арбитражным апелляционным судом 8
Информация о рассмотренных Семнадцатым арбитражным апелляционным судом делах применительно к категориям споров 12
Нагрузка 16
Информация по нарушениям процессуальных сроков 18
Результаты пересмотра судебных актов судов первой инстанции Семнадцатым арбитражным апелляционным судом..... 18
Информация по рассмотрению дел по правилам, установленным в арбитражном суде первой инстанции 29
Общая информация о результатах пересмотра судебных актов Семнадцатого арбитражного апелляционного суда в порядке кассационного производства 31
Результаты пересмотра судебных актов Семнадцатого арбитражного апелляционного суда Арбитражным судом Уральского округа 37
Результаты пересмотра судебных актов Семнадцатого арбитражного апелляционного суда Судом по интеллектуальным правам 41
Результаты пересмотра судебных актов Семнадцатого арбитражного апелляционного суда Верховным Судом Российской Федерации. 44

Информация по делам, поступившим в Семнадцатый арбитражный апелляционный суд

За период с 01.01.2025 по 31.12.2025 в Семнадцатый арбитражный апелляционный суд поступило **16 204** апелляционные жалобы, что на **18,6%** *меньше*, чем за аналогичный период прошлого года (в 2024 году поступило **19 909** апелляционных жалоб), и на **30,4%** *меньше*, чем в 2023 году (в 2023 году – **23 283** апелляционные жалобы).

Из общего количества поступивших апелляционных жалоб **2017** апелляционных жалоб поступили по делам, рассмотренным в порядке упрощенного производства, что составило **12,4%** от общего количества поступивших апелляционных жалоб, что на **1,2%** *меньше,* чем в 2024 году (в 2024 году – **2706** апелляционных жалоб), но *больше* на **0,6%**, чем в 2023 году (в 2023 году – **2744** апелляционные жалобы).

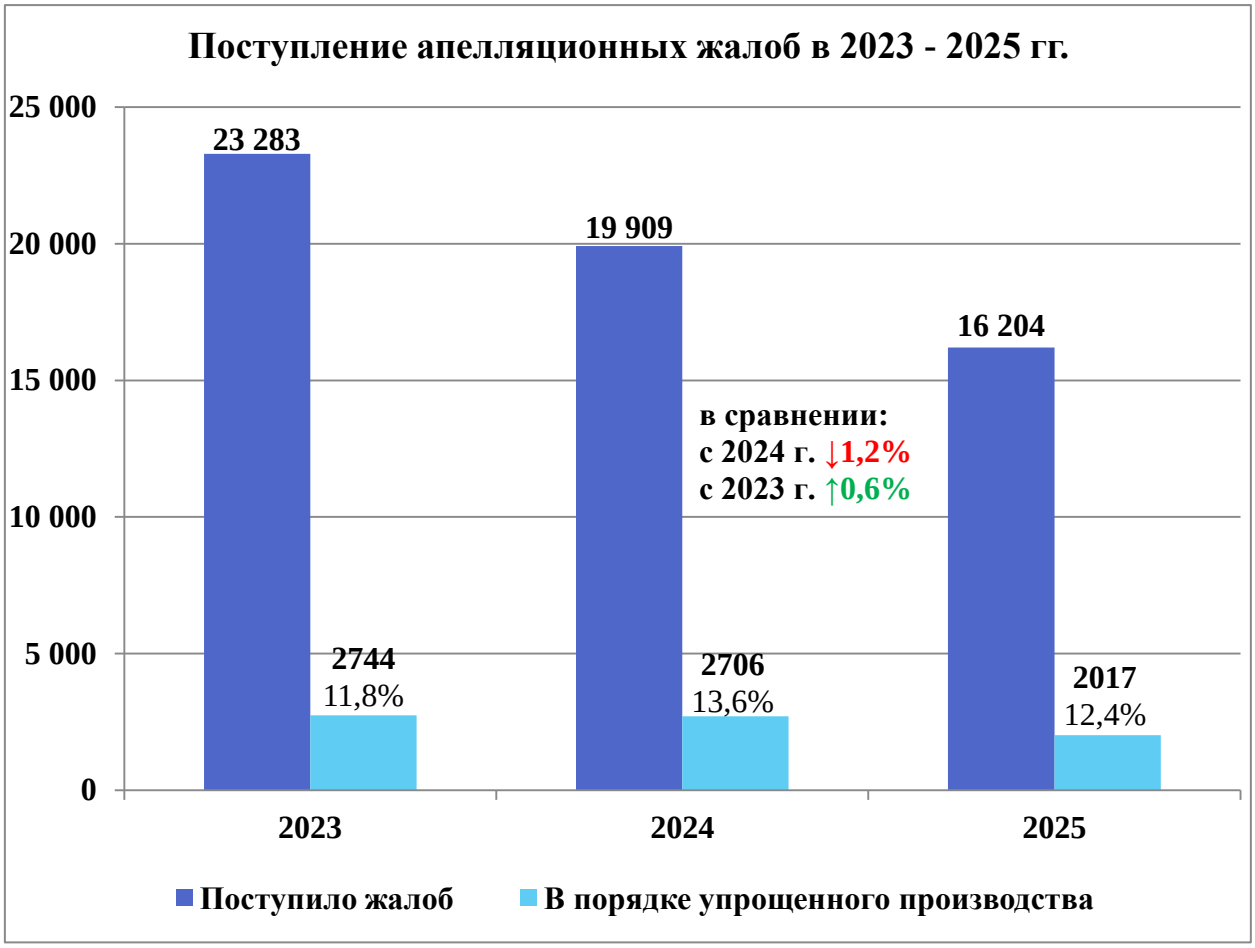



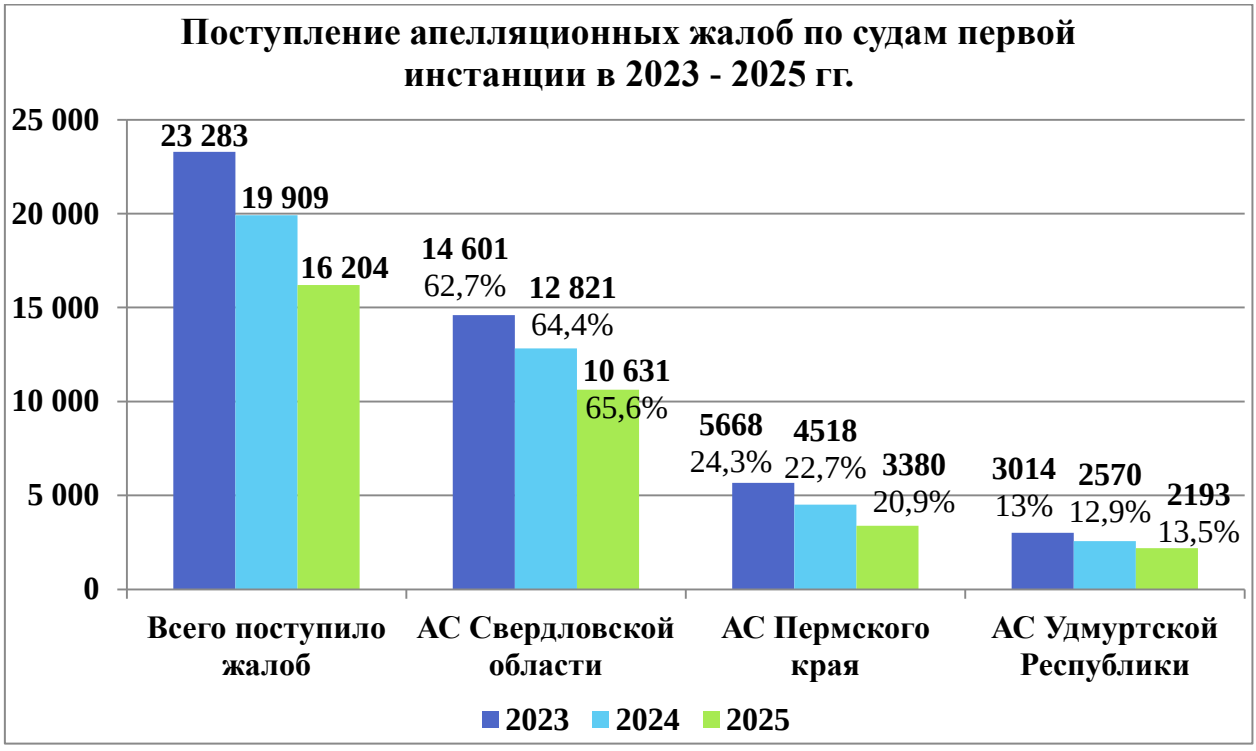

Из общего количества поступивших апелляционных жалоб:

1) **10 631** апелляционная жалоба по делам Арбитражного суда Свердловской области или **65,6%** от общего количества поступивших апелляционных жалоб. В сравнении с 2024 годом *увеличение* процентного показателя составило **1,2%** (**12 821** апелляционная жалоба или **64,4**%), с 2023 годом – **2,9%** (**14 601** апелляционная жалоба или **62,7%**);

2) **3380** апелляционных жалоб по делам Арбитражного суда Пермского края или **20,9%**. В сравнении с 2024 годом *уменьшение* процентного

показателя составило **1,8%** (**4518** апелляционных жалоб или **22,7%**), с 2023 годом – **3,4%** (**5668** апелляционных жалоб или **24,3%**);

3) **2193** апелляционные жалобы по делам Арбитражного суда Удмуртской Республики или **13,5%** (в сравнении с 2024 годом *увеличение* процентного показателя составило **0,6%** (**2570** апелляционных жалоб или **12,9%**), с 2023 годом – **0,5%** (**3014** апелляционных жалоб или **13%**).

Сравнительная таблица Арбитражных апелляционных судов по количеству поступивших апелляционных жалоб в 2024 – 2025 гг.		
Наименование суда	***2024 год***	***2025 год***
Девятый арбитражный апелляционный суд	84 232	68 999
Тринадцатый арбитражный апелляционный суд	41 387	33 222
Десятый арбитражный апелляционный суд	22 293	17 846
Пятнадцатый арбитражный апелляционный суд	19 435	16 930
Семнадцатый арбитражный апелляционный суд	19 909	16 204
Восемнадцатый арбитражный апелляционный суд	15 377	12 599

Анализ по количеству поступивших апелляционных жалоб свидетельствует о том, что Семнадцатый арбитражный апелляционный суд в 2025 году находится на пятом месте среди всех Арбитражных апелляционных судов России.

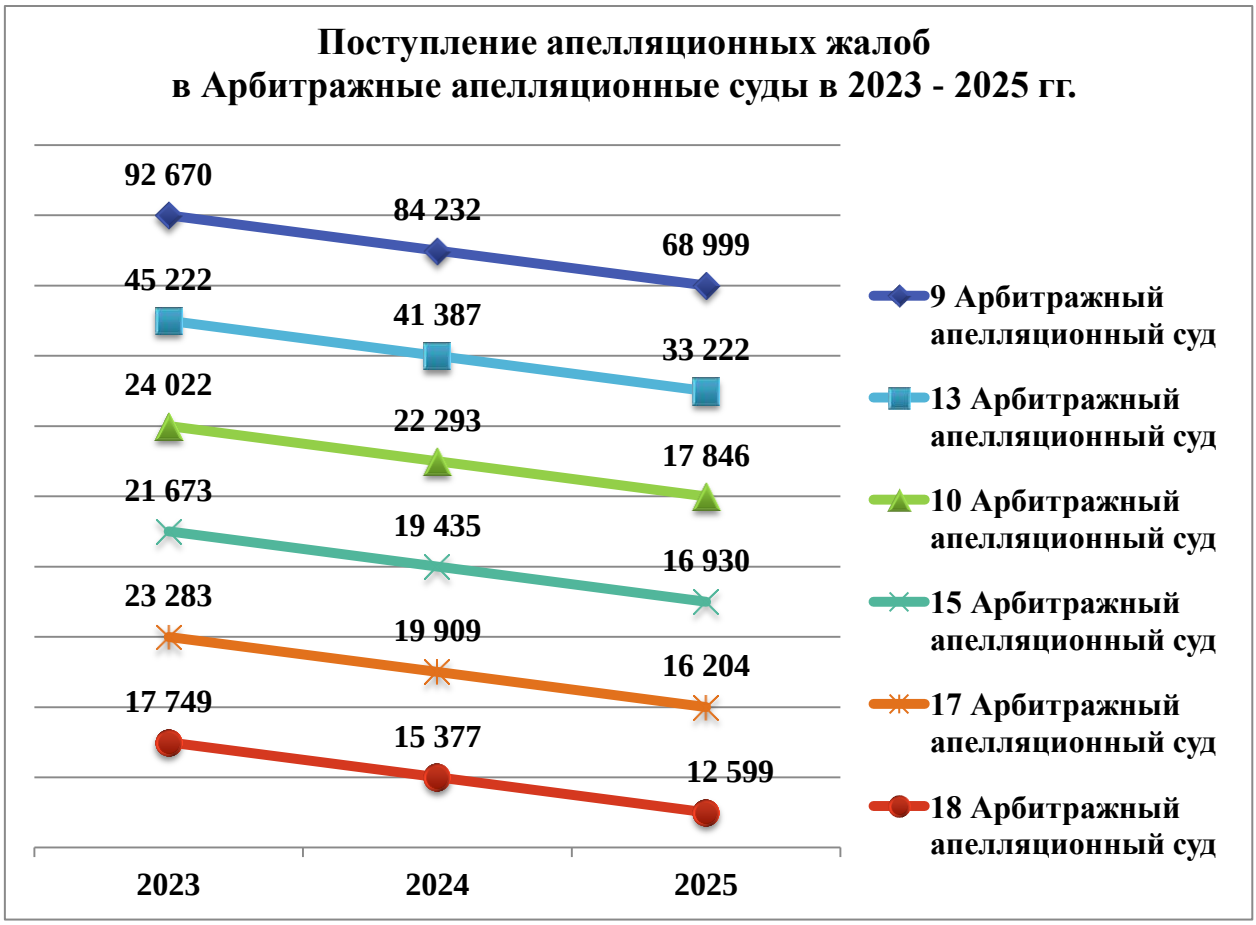

В отчетном периоде общая сумма госпошлины составила **130 640 000** руб. В сравнении с 2024 годом произошло значительно *увеличение*, а именно на **812%**.



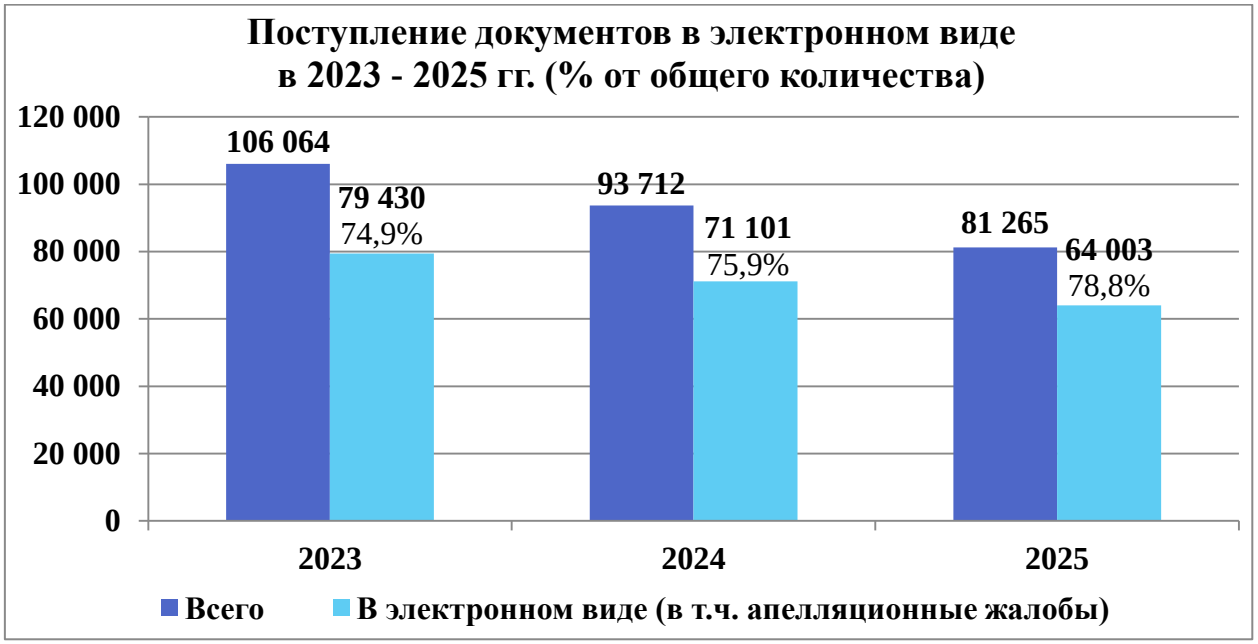

В 2025 году в Семнадцатый арбитражный апелляционный суд поступило **64 003** электронных документа или **78,8%** от общего количества поступивших документов (в 2024 году – **71 101** документ или **75,9%**, в 2023 году – **79 430** документов или **74,9%**).

В сравнении с 2024 годом количество поступивших в электронном виде документов *увеличилось* на **2,9%**, с 2024 годом – на **3,9%**.

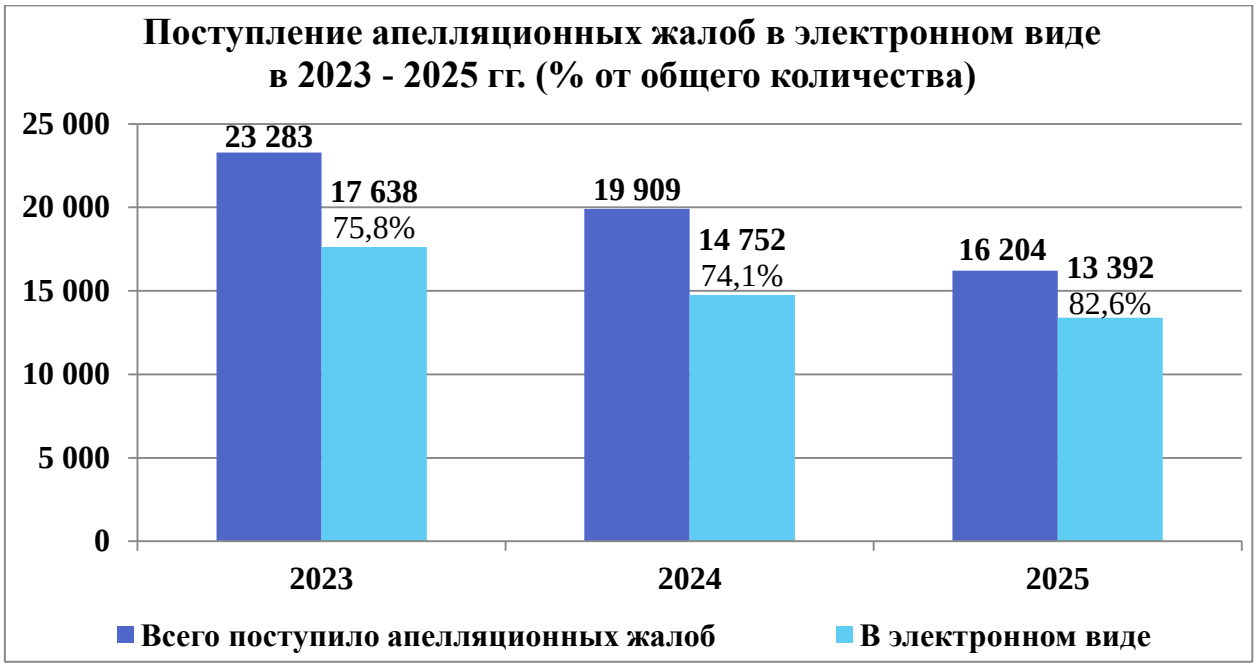

Количество поступивших в электронном виде апелляционных жалоб составило **13 392** или **82,6%** от общего количества поступивших апелляционных жалоб (в 2024 году – **14 752** апелляционные жалобы или **74,1%**, в 2023 году – **17 638** апелляционных жалоб или **75,8%**).

В сравнении с 2024 годом также наблюдается *увеличение* поступления жалоб в электронном виде, которое составило **8,5%**, в сравнении с 2023 годом – **6,8%**.

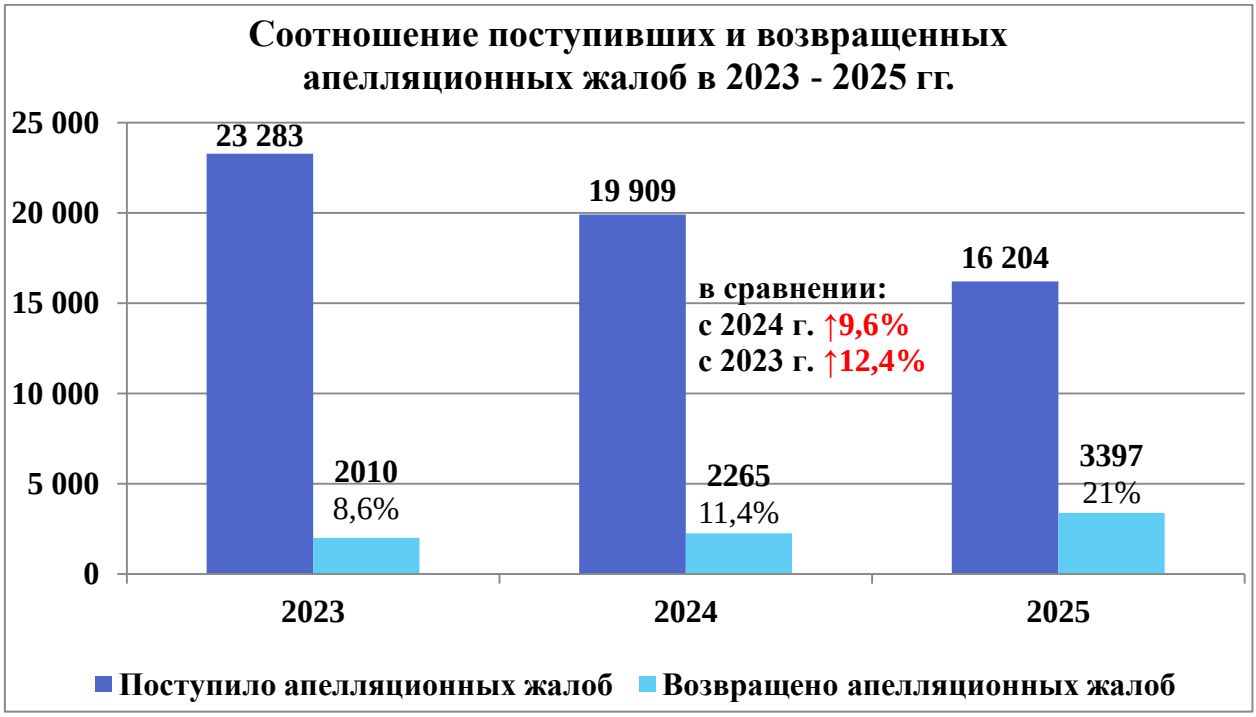

В 2025 году из **16 204** поступивших апелляционных жалоб возвращено **3397** апелляционных жалоб, что составляет **21%** от общего количества поступивших апелляционных жалоб (в 2024 году – **2265** апелляционных жалоб или **11,4%**, в 2023 году – **2010** апелляционных жалоб или **8,6%**).

В процентном соотношении количество возвращенных апелляционных жалоб *увеличилось* в сравнении с 2024 годом на **9,6%**, с 2023 годом – на **12,4%**.

Основной причиной возвращения апелляционных жалоб остается неустранение обстоятельств, послуживших основанием для оставления апелляционной жалобы без движения – **2659** определений или **78,3%**. При этом в большинстве случаев основанием для оставления апелляционной жалобы без движения является непредставление заявителями документов, подтверждающих уплату государственной пошлины в установленных порядке и размере.

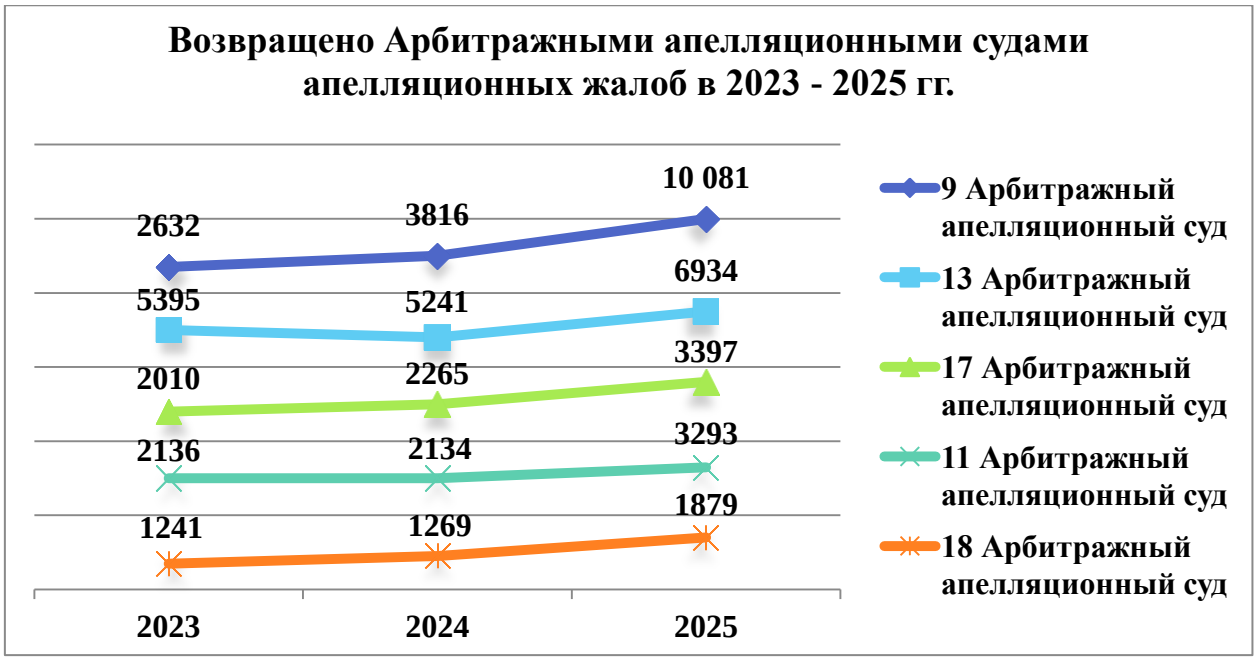

По возвратам апелляционных жалоб Семнадцатый арбитражный апелляционный суд уступает только Девятому и Тринадцатому арбитражным апелляционным судам.

Информация по делам, рассмотренным Семнадцатым арбитражным апелляционным судом

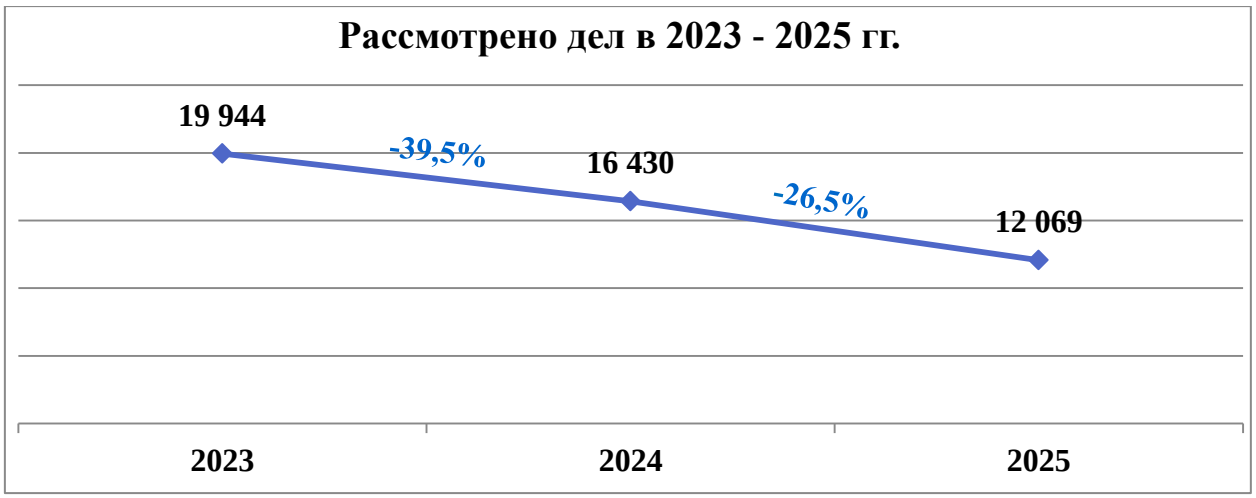

В 2025 году Семнадцатым арбитражным апелляционным судом рассмотрено **12 069** дел, что на **26,5%** *меньше*, чем в 2024 году (**16 430** дел), и на **39,5%** *меньше*, чем в 2023 году (**19 944** дела).

При этом в отчетном периоде судом апелляционной инстанции вынесено **1485** определений об отложении судебного заседания, что составляет **12,3%** от общего количества рассмотренных дел (в 2024 году – **1571** определение об отложении судебного заседания или **9,6%**).

В сравнении с прошлым периодом наблюдается *увеличение* процентного показателя по отложениям судебных заседаний, а именно на **2,7%**.

Кроме того, судом апелляционной инстанции в судебных заседаниях объявлено **954** перерыва, что составило **7,9%** от общего количества рассмотренных дел (в 2024 году – **894** перерыва или **5,4%**).

В данном случае также произошло *увеличение* процентного показателя, а именно на **2,5%**.

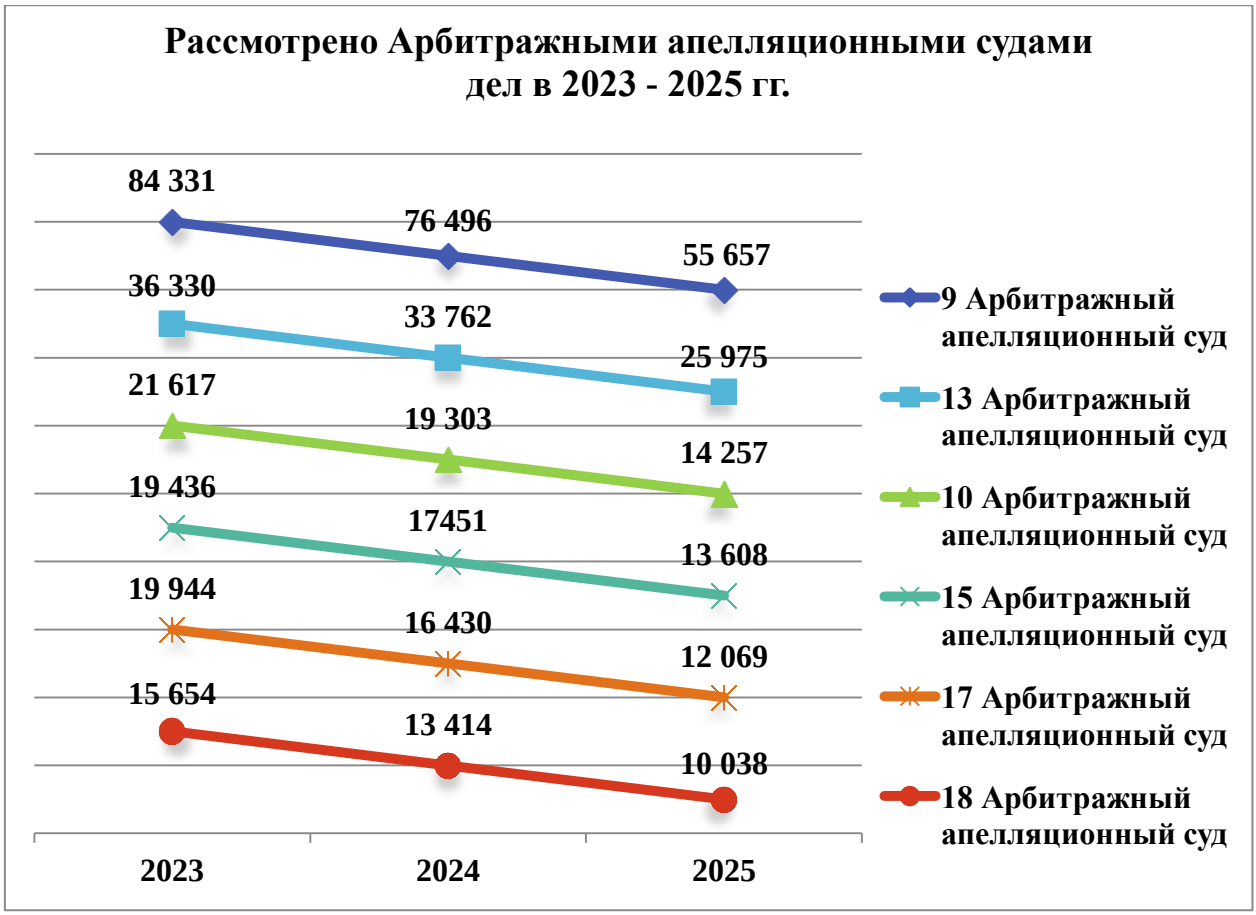

В отчетном периоде по количеству рассмотренных дел Семнадцатый арбитражный апелляционный занял пятое место среди всех Арбитражных апелляционных судов России.

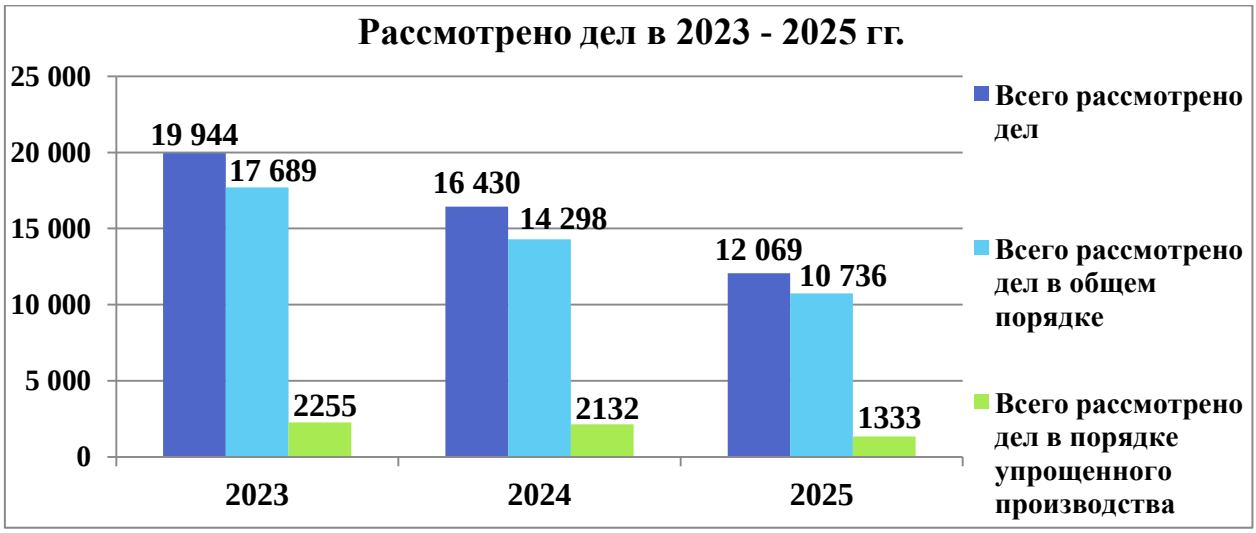

В 2025 году в общем порядке было рассмотрено **10 736** дел, в сравнении с 2024 годом количество рассмотренных дел в общем порядке *уменьшилось* на **24,9%** с 2023 годом – на **39,3%**.

Вместе с тем в порядке упрощенного производства судом апелляционной инстанции рассмотрено **1333** дела, что *меньше* на **37,5%** по сравнению с показателями 2024 года (в 2024 году в порядке упрощенного производства рассмотрено **2132** дела) и на **40,9%** *меньше* в сравнении с показателями 2023 года (в 2023 году – **2255** дел).

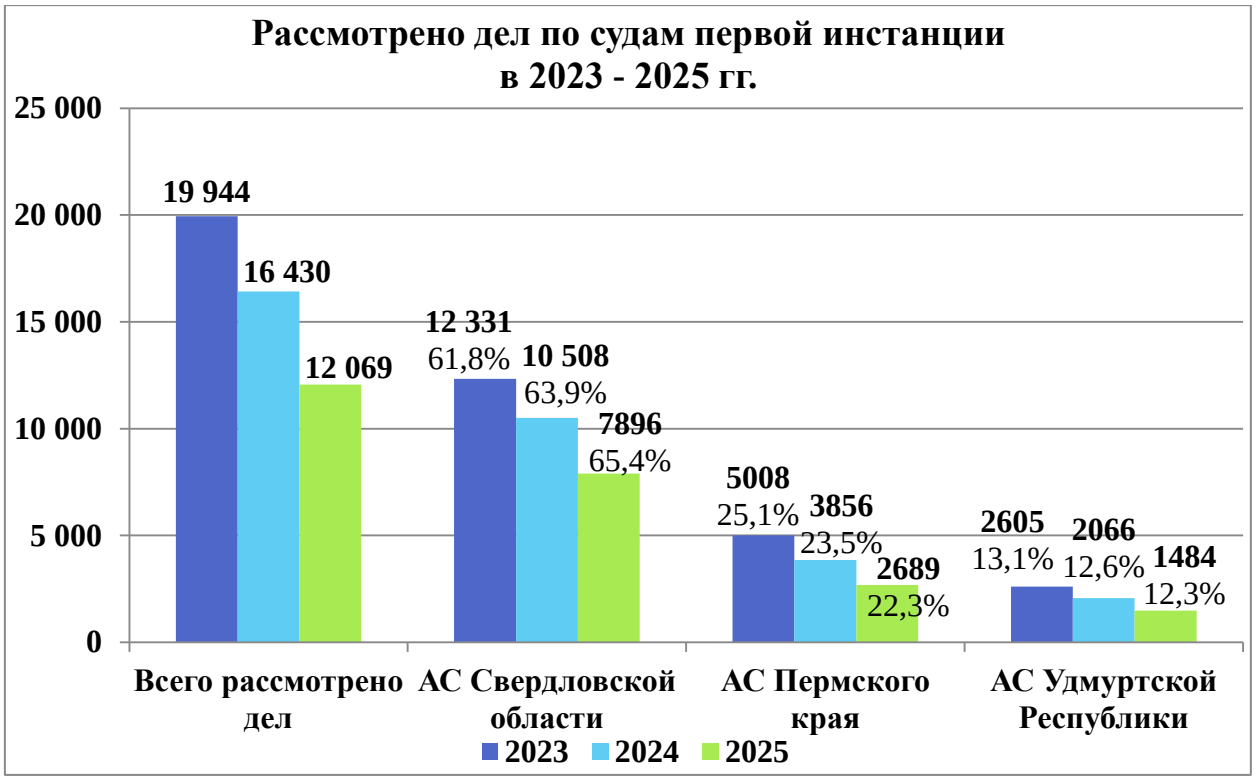

Из общего числа рассмотренных судом апелляционной инстанции дел:

1) **7896** дел Арбитражного суда Свердловской области или **65,4%** от общего количества рассмотренных дел (в 2024 году – **10 508** дел или **63,9%,** в 2023 году – **12 331** дело или **61,8%**). В сравнении с 2024 годом *увеличение* процентного показателя составило **1,5%**, с 2023 годом – **3,6%**;

2) **2689** дел Арбитражного суда Пермского края или **22,3%** (в 2024 году – **3856** дел или **23,5%**, в 2023 году – **5008** дел или **25,1%**). В сравнении с 2024 годом *уменьшение* процентного показателя составило **1,2%**, с 2023 годом – **2,8%**;

3) **1484** дела Арбитражного суда Удмуртской Республики или **12,3%** (в 2024 году – **2066** дел или **12,6%;** в 2023 году – **2605** дел или **13,1%**). В сравнении с 2024 годом *уменьшение* процентного показателя составило **0,3%**, с 2023 годом – **0,8%**.

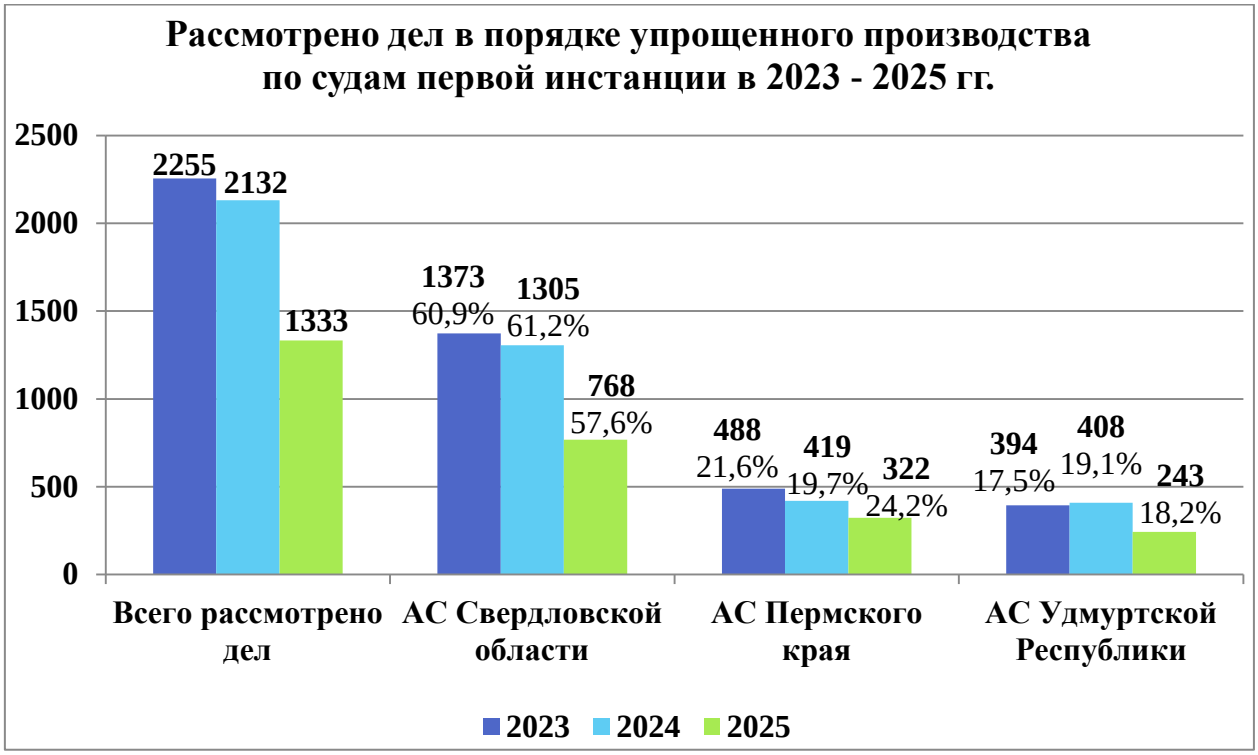

Из общего числа рассмотренных дел в порядке упрощенного производства:

1) **768** дел Арбитражного суда Свердловской области или **57,6%** от общего количества рассмотренных дел в порядке упрощённого производства (в 2024 году – **1305** дел или **61,2%**, в 2023 году – **1373** дела или **60,9%**). В сравнении с 2024 годом *уменьшение* процентного показателя составило **3,6%**, с 2023 годом – **3,3%**;

2) **322** дела Арбитражного суда Пермского края или **24,2% (**в 2024 году – **419** дел или **19,7%,** в 2023 году – **488** дел или **21,6%**). В сравнении с 2024 годом *увеличение* процентного показателя составило **4,5%**, с 2023 годом – **2,6%**;

3) **243** дела Арбитражного суда Удмуртской Республики или **18,2%** (в 2024 году – **408** дел или **19,1%,** в 2023 году – **394** дела или **17,5%**). В сравнении с 2024 годом *уменьшение* процентного показателя составило **0,9%**, в сравнении с 2023 годом *увеличение* составило **0,7%**.

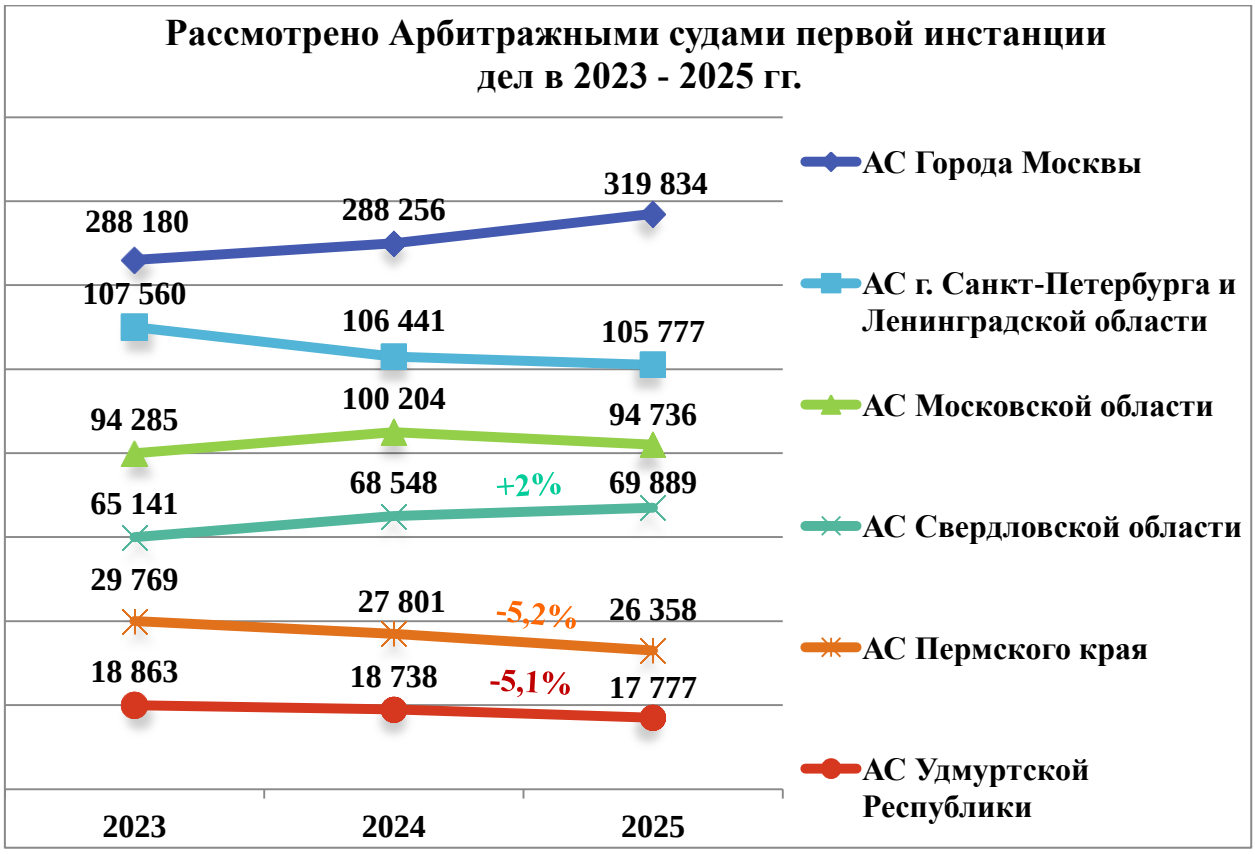

По рассмотренным делам среди всех Арбитражных судов первой инстанции первое место занимает Арбитражный суд города Москвы, второе место у Арбитражного суда города Санкт-Петербурга и Ленинградской области, на третьем месте Арбитражный суд Московской области.

При этом Арбитражный суд Свердловской области на протяжении трех лет удерживает четвертое место.

Сравнительная таблица процентного показателя по категориям дел, рассмотренных Семнадцатым арбитражным апелляционным судом в 2023 – 2025 гг.

	Категории споров	2023 г. (% от рассм-х дел)	2024 г. (% от рассм-х дел)	2025 г. (% от рассм-х дел)	Тенден-ция от кол-ва по отн-ю к 2024 г.,%
1	споры о заключении договоров	**54** (0,3%)	**46** (0,3%)	**36** (0,3%)	**0**
2	о признании договоров недействительными	**100** (0,5%)	**108** (0,7%)	**86** (0,7%)	**0**
3	споры, вытекающие из договорных обязательств, из них:	**8661** (43,4%)	**7144** (43,5%)	**5515** (45,7%)	**↑2,2**
3.1	купли-продажи, в том числе поставки	**1825** (9,2%)	**1723** (10,5%)	**1251** (10,4%)	**↓0,1**
3.2	энергоснабжения	**1834** (9,2%)	**1464** (8,9%)	**1172** (9,7%)	**↑0,8**
3.3	аренды, лизинга	**598**	**499**	**390**	**↑0,2**

		(3%)	(3%)	(3,2%)	
3.4	подряда, строительного подряда	**1685** (8,4%)	**1350** (8,2%)	**1108** (9,2%)	**↑1**
3.5	долевого участия в строительстве	**7** (0,04%)	**15** (0,09%)	**2** (0,02%)	**↓0,07**
3.6	в сфере транспортной деятельности	**464** (2,3%)	**360** (2,2%)	**330** (2,7%)	**↑0,5**
3.7	займа и кредита	**176** (0,9%)	**160** (1%)	**110** (0,9%)	**↓0,1**
3.8	банковского счета	**85** (0,4%)	**80** (0,5%)	**43** (0,4%)	**↓0,1**
3.9	страхования	**252** (1,3%)	**193** (1,2%)	**118** (1%)	**↓0,2**
3.10	хранения	**21** (0,1%)	**21** (0,1%)	**18** (0,1%)	**0**
3.11	возмездного оказания услуг	**1591** (8%)	**1194** (7,3%)	**916** (7,6%)	**↑0,3**
3.12	посреднического договора	**38** (0,2%)	**19** (0,1%)	**18** (0,1%)	**0**
3.13	по иным видам договоров	**85** (0,4%)	**66** (0,4%)	**39** (0,3%)	**↓0,1**
4	корпоративные споры	**547** (2,7%)	**492** (3%)	**381** (3,2%)	**↑0,2**
5	споры о ценных бумагах	**8** (0,04%)	**7** (0,04%)	**5** (0,04%)	**0**
6	споры, связанные с защитой права собственности, иных вещных прав	**242** (1,2%)	**325** (2%)	**206** (1,7%)	**↓0,3**
7	споры о защите деловой репутации	**31** (0,2%)	**31** (0,2%)	**26** (0,2%)	**0**
8	споры, связанные с охраной интеллектуальной собственности	**441** (2,2%)	**483** (2,9%)	**278** (2,3%)	**↓0,6**
9	споры из внедоговорных обязательств	**802** (4%)	**640** (3,9%)	**530** (4,4%)	**↑0,5**
10	споры, связанные с применением бюджетного законодательства	**69** (0,3%)	**29** (0,2%)	**43** (0,4%)	**↑0,2**
11	споры о создании, реорганизации и ликвидации организаций	**24** (0,1%)	**22** (0,1%)	**14** (0,1%)	**0**
12	споры о государственной регистрации	**37** (0,2%)	**52** (0,3%)	**37** (0,3%)	**0**
13	споры, связанные с применением налогового законодательства	**450** (2,3%)	**305** (1,9%)	**216** (1,8%)	**↓0,1**
14	споры, связанные с применением таможенного законодательства	**63** (0,3%)	**61** (0,4%)	**149** (1,2%)	**↑0,8**
15	споры, связанные с применением	**60** (0,3%)	**73** (0,4%)	**66** (0,5%)	**↑0,1**

	законодательства об охране окружающей среды				
16	споры, связанные с применением законодательства о земле	**914** (4,6%)	**791** (4,8%)	**631** (5,2%)	**↑0,4**
17	споры об оспаривании нормативных правовых актов в соответствии с главой 23 АПК РФ (без данных Суда по интеллектуальным правам см в категориях 42, 45.1)	**0**	**0**	**1** (0,01%)	**↑0,01**
18	споры, связанные с применением антимонопольного законодательства (по искам антимонопольных органов)	**5** (0,03%)	**2** (0,01%)	**0**	**↓0,01**
19	споры об оспаривании ненормативных правовых актов, решений и действий (бездействия) гос. орг., органов местного самоуправления	**1118** (5,6%)	**985** (6%)	**714** (5,9%)	**↓0,1**
19.1	из них антимонопольных органов	**216** (1,1%)	**179** (1,1%)	**132** (1,1%)	**0**
20	споры об административных правонарушениях	**651** (3,3%)	**515** (3,1%)	**443** (3,7%)	**↑0,6**
21	споры о взыскании с организаций и граждан обязательных платежей и санкций, если не предусмотрен иной порядок их взыскания	**49** (0,2%)	**38** (0,2%)	**36** (0,3%)	**↑0,1**
22	споры по иным основаниям	**332** (1,7%)	**266** (1,6%)	**206** (1,7%)	**↑0,1**
23	споры об установлении фактов, имеющих юридическое значение	**8** (0,04%)	**10** (0,06%)	**3** (0,03%)	**↓0,03**
24	споры о несостоятельности (банкротстве)	**5278** (26,5%)	**4002** (24,4%)	**2447** (20,3%)	**↓4,1**
25	об оспаривании решений третейских судов	**0**	**1** (0,006%)	**0**	**↓0,006**
26	о выдаче исполнительного листа на принудительное исполнение решения третейского суда	**0**	**2** (0,01%)	**0**	**↓0,01**
	Всего	**19 944**	**16 430**	**12 069**	

В 2025 году наибольшее количество рассмотренных дел выявлено по следующим категориям:

1) споры, вытекающие из договорных обязательств – **45,7%** рассмотренных судом дел (из них: купли-продажи, в том числе поставки – **10,4%**; энергоснабжения – **9,7%**; подряда, строительного подряда – **9,2%**);

2) споры о несостоятельности (банкротстве) – **20,3%** рассмотренных судом дел;

3) об оспаривании ненормативных правовых актов, решений и действий (бездействия) государственных органов, органов местного самоуправления, иных органов, организаций, наделенных федеральным законом отдельными государственными или иными публичными полномочиями, должностных лиц – **5,9%**.

Между тем анализ тенденции по категориям споров выявил, что в сравнении с показателями 2024 года произошло снижение процентного показателя по спорам о несостоятельности (банкротстве), а именно на **4,1**%.

Увеличение процентного показателя отмечается по спорам, вытекающим из договорных обязательств, на **2,2**%.

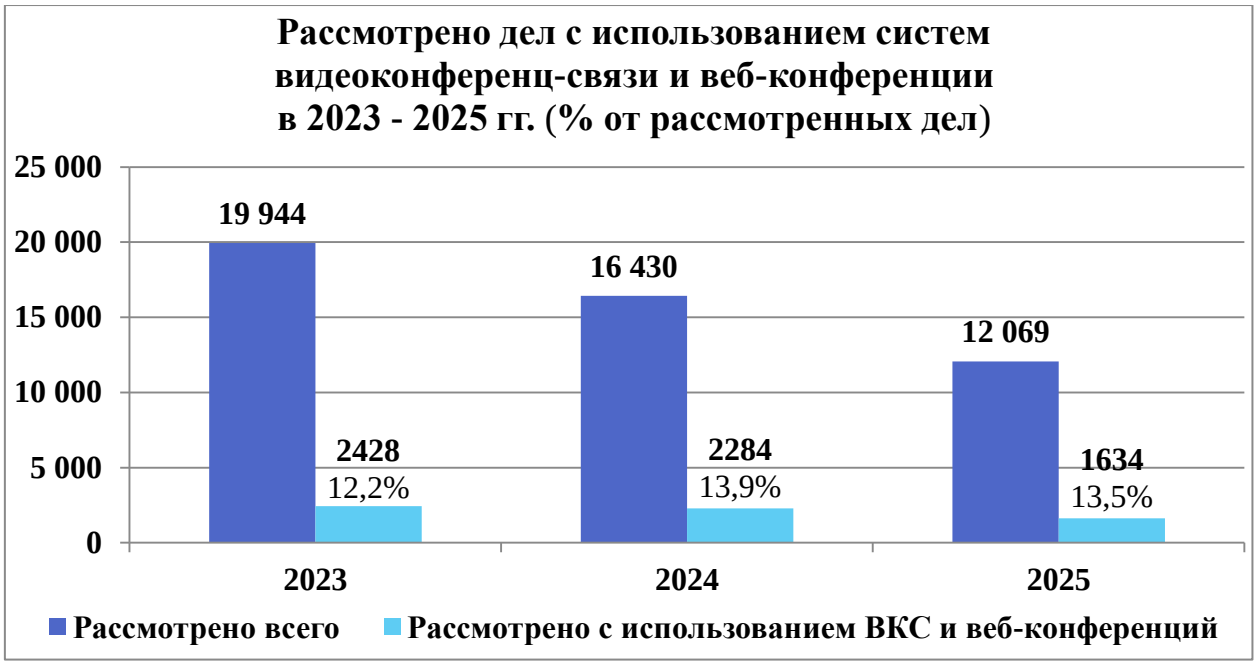

В 2025 году с использованием систем видеоконференц-связи и веб-конференций в Семнадцатом арбитражном апелляционном суде рассмотрено **1634** дела, что меньше на **28,5%** по сравнению с показателями 2024 года (в 2024 году рассмотрено 2284 дела) и на **32,7%** меньше в сравнении с показателями 2023 года (в 2023 году рассмотрено **2428** дел).

Кроме того, поступило **14 631** ходатайство об участии в судебном заседании путем использования веб-конференции, из которых удовлетворено **8176**, проведено **3949** судебных заседаний.

Нагрузка

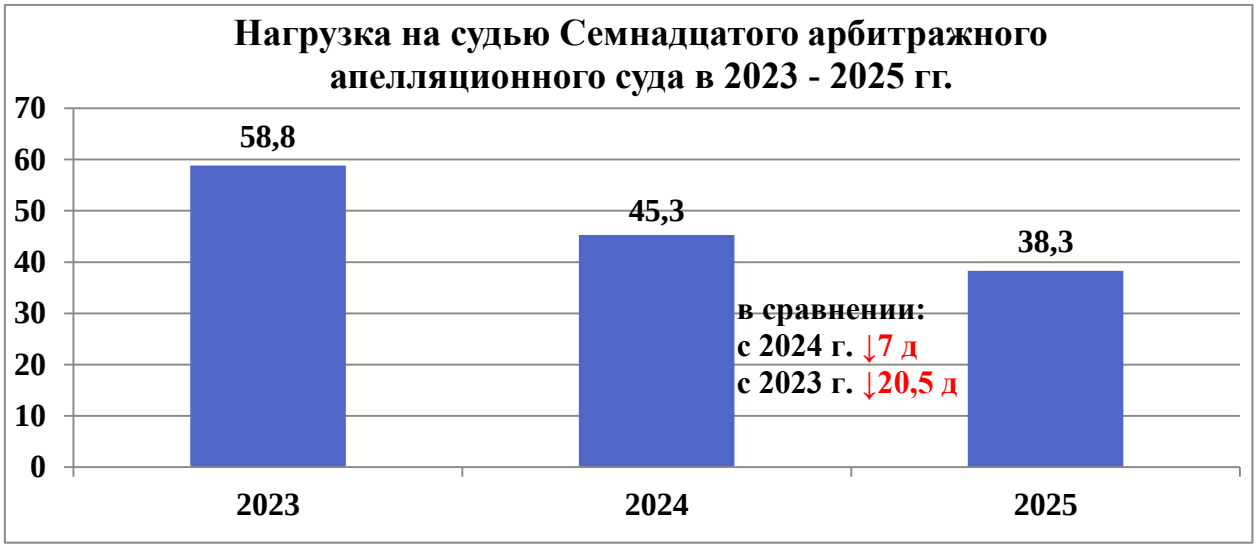

Нагрузка на судью в 2025 году (с учетом рассмотренных дел, заявлений о пересмотре по новым и вновь открывшимся обстоятельствам, о применении обеспечительных мер и совершении исполнительных действий, о процессуальном правопреемстве и взыскании судебных расходов, определений о возвращении апелляционной жалобы) составила **38,3** дела в месяц. Относительно показателей 2024 года наблюдается *снижение* нагрузки на **7** дел, относительно 2023 года – на **20,5** дел.

Несмотря на общую тенденцию сокращения нагрузки на судей следует отметить увеличение степени трудоемкости и значительного объема дел ввиду их правовой многоаспектности, фактической сложности и необходимости оценки, требующей тщательного анализа доказательств.

Согласно данным Судебного департамента при Верховном Суде Российской Федерации за период с 2023 по 2025 года показатели нагрузки по судам апелляционной инстанции выглядят следующим образом.

Сравнительная таблица по нагрузке апелляционных судов за 2023 – 2025 гг. по итогам отчетов, подготовленных Судебным департаментом при Верховном Суде Российской Федерации

№	*2023 год*	*в месяц*	*в год*
1	Девятый арбитражный апелляционный суд	113,6 д.	1136 д.
2	Тринадцатый арбитражный апелляционный суд	95,8 д.	958 д.
3	Десятый арбитражный апелляционный суд	94,6 д.	946 д.
4	Пятнадцатый арбитражный апелляционный суд	80,4 д.	804 д.
5	Седьмой арбитражный апелляционный суд	71,1 д.	711 д.
6	Двадцатый арбитражный апелляционный суд	62,7 д.	627 д.
7	Восемнадцатый арбитражный апелляционный суд	61,9 д.	619 д.
8	Одиннадцатый арбитражный апелляционный суд	61,4 д.	614 д.
9	Восьмой арбитражный апелляционный суд	58,3 д.	583 д.
10	*Семнадцатый арбитражный апелляционный суд*	57,7 д.	577 д.

№	*2024 год*	*в месяц*	*в год*
1	Девятый арбитражный апелляционный суд	104,9 д.	1049 д.
2	Тринадцатый арбитражный апелляционный суд	87,8 д.	878 д.
3	Десятый арбитражный апелляционный суд	79,6 д.	796 д.
4	Седьмой арбитражный апелляционный суд	64,1 д.	641 д.
5	Пятнадцатый арбитражный апелляционный суд	59,1 д.	591 д.
6	Одиннадцатый арбитражный апелляционный суд	56,2 д.	562 д.
7	Восьмой арбитражный апелляционный суд	53,6 д.	536 д.
8	Восемнадцатый арбитражный апелляционный суд	52 д.	520 д.
9	Девятнадцатый арбитражный апелляционный суд	51,5 д.	515 д.
10	Двадцать первый арбитражный апелляционный суд	51,5 д.	515 д.
11	Первый арбитражный апелляционный суд	49,1 д.	491 д.
12	*Семнадцатый арбитражный апелляционный суд*	48,3 д.	483 д.
№	***2025 год***	***в месяц***	***в год***
1	Девятый арбитражный апелляционный суд	84 д.	840 д.
2	Тринадцатый арбитражный апелляционный суд	72,6 д.	726 д.
3	Десятый арбитражный апелляционный суд	62,5 д.	625 д.
4	Двадцать первый арбитражный апелляционный суд	46,6 д.	466 д.
5	Пятнадцатый арбитражный апелляционный суд	46,1 д.	461 д.
6	Шестнадцатый арбитражный апелляционный суд	45,9 д.	459 д.
7	Седьмой арбитражный апелляционный суд	43,2 д.	432 д.
8	Одиннадцатый арбитражный апелляционный суд	42,1 д.	421 д.
9	Восемнадцатый арбитражный апелляционный суд	40,6 д.	406 д.
10	*Семнадцатый арбитражный апелляционный суд*	40,3 д.	403 д.

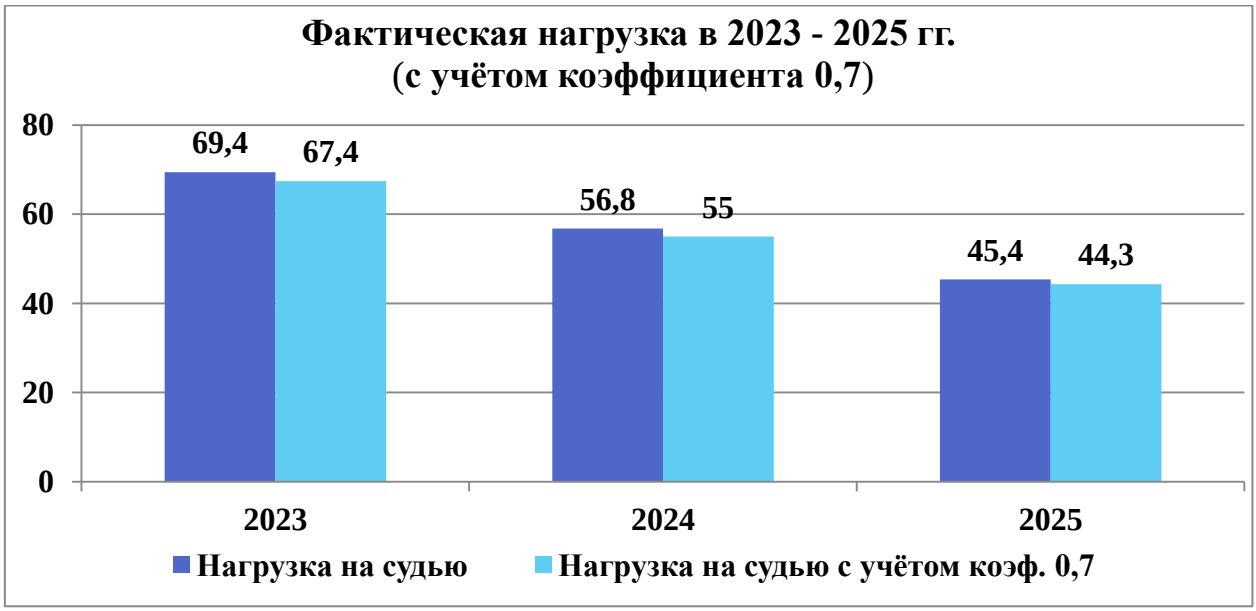

Фактическая нагрузка на судью в 2025 году составила **45,4** дела в месяц. В сравнении с 2024 годом показатель *уменьшился* на **11,4** дел, с 2023 годом – на **24** дела.

Нарушение процессуальных сроков

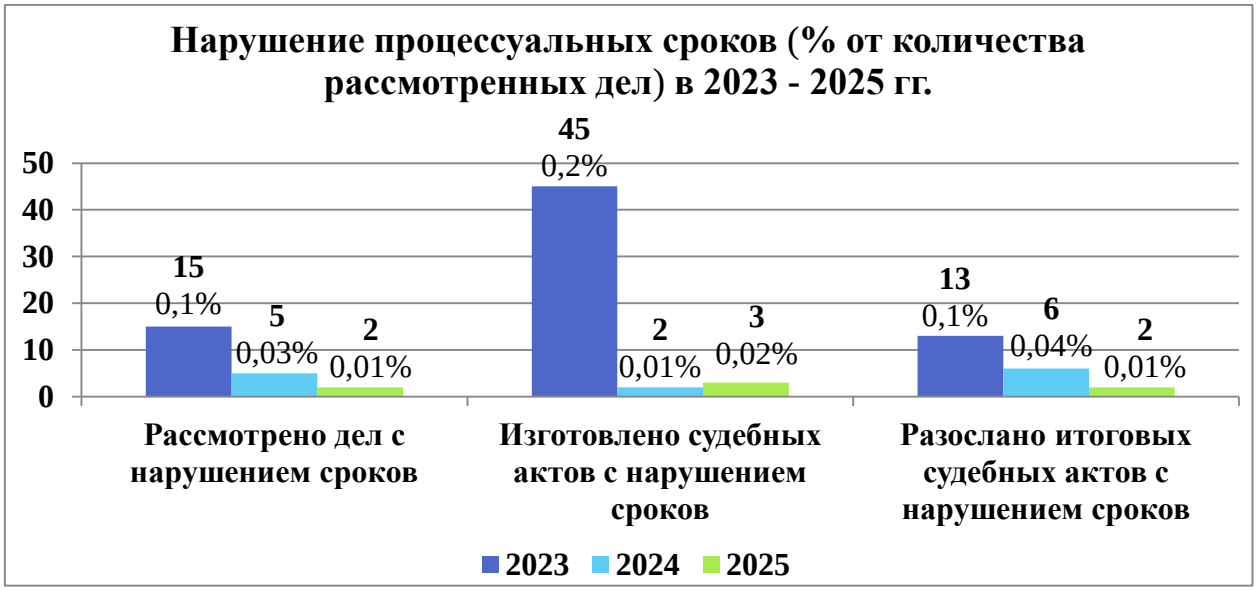

В 2025 году с нарушением сроков:

1) рассмотрено **2** дела или **0,01%** от общего количества рассмотренных дел (в 2024 году данный показатель составлял **5** дел или **0,03%**, в 2023 году – **15** дел или **0,1%**). Процентный показатель *уменьшился* по отношению к данным 2024 года на **0,02%**, к данным 2023 года – на **0,09%**;

2) изготовлено **3** судебных акта или **0,02%** от общего количества рассмотренных дел (в 2024 году – **2** дела или **0,01%**, в 2023 году – **45** дел или **0,2%**). Процентный показатель *увеличился* по отношению к показателям 2024 года на **0,01%**, к показателям 2023 года *уменьшение* составило **0,18%**;

3) разослано **2** итоговых судебных акта или **0,01%** от общего количества рассмотренных дел (в 2024 году – **6** дел или **0,04%**, в 2023 году – **13** дел или **0,1%**). Процентный показатель *уменьшился* по отношению к показателям 2024 года на **0,03%**, к данным 2023 года – на **0,09%**.

Результаты пересмотра судебных актов судов первой инстанции Семнадцатым арбитражным апелляционным судом

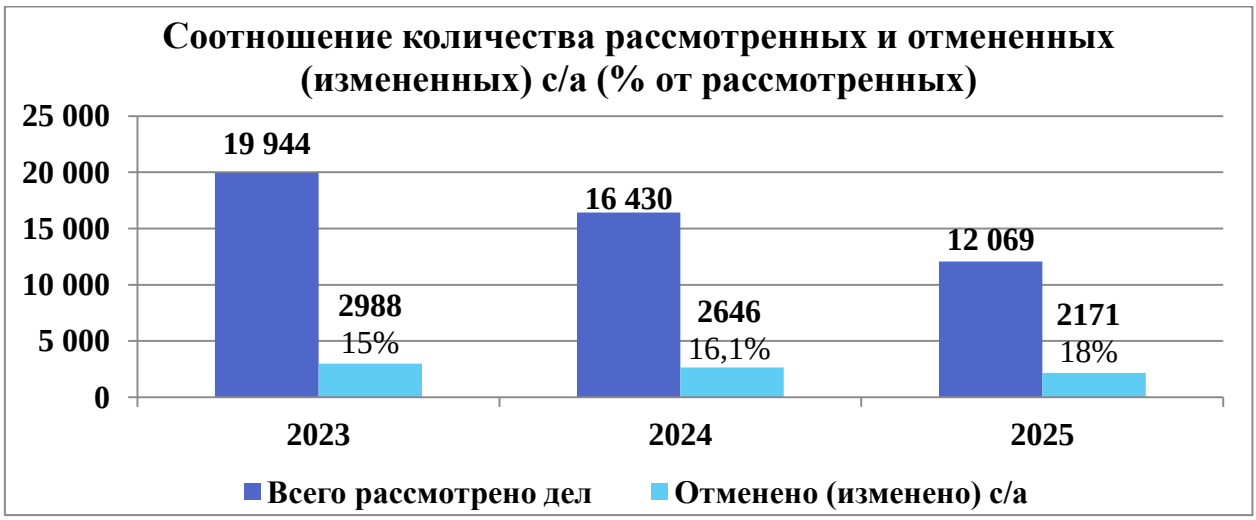

В 2025 году Семнадцатым арбитражным апелляционным судом отменен (изменен) **2171** судебный акт, что составляет **18%** от общего количества рассмотренных дел (в 2024 году отменено (изменено) **2646** судебных актов или **16,1%**, в 2023 году – **2988** судебных актов или **15%**). По отношению к данным 2024 года показатель *увеличился* на **1,9%**, к данным 2023 года – на **3%**.



Среди Арбитражных апелляционных судов России по показателю отмененных (измененных) судебных актов Семнадцатый арбитражный апелляционный суд занимает третье место.

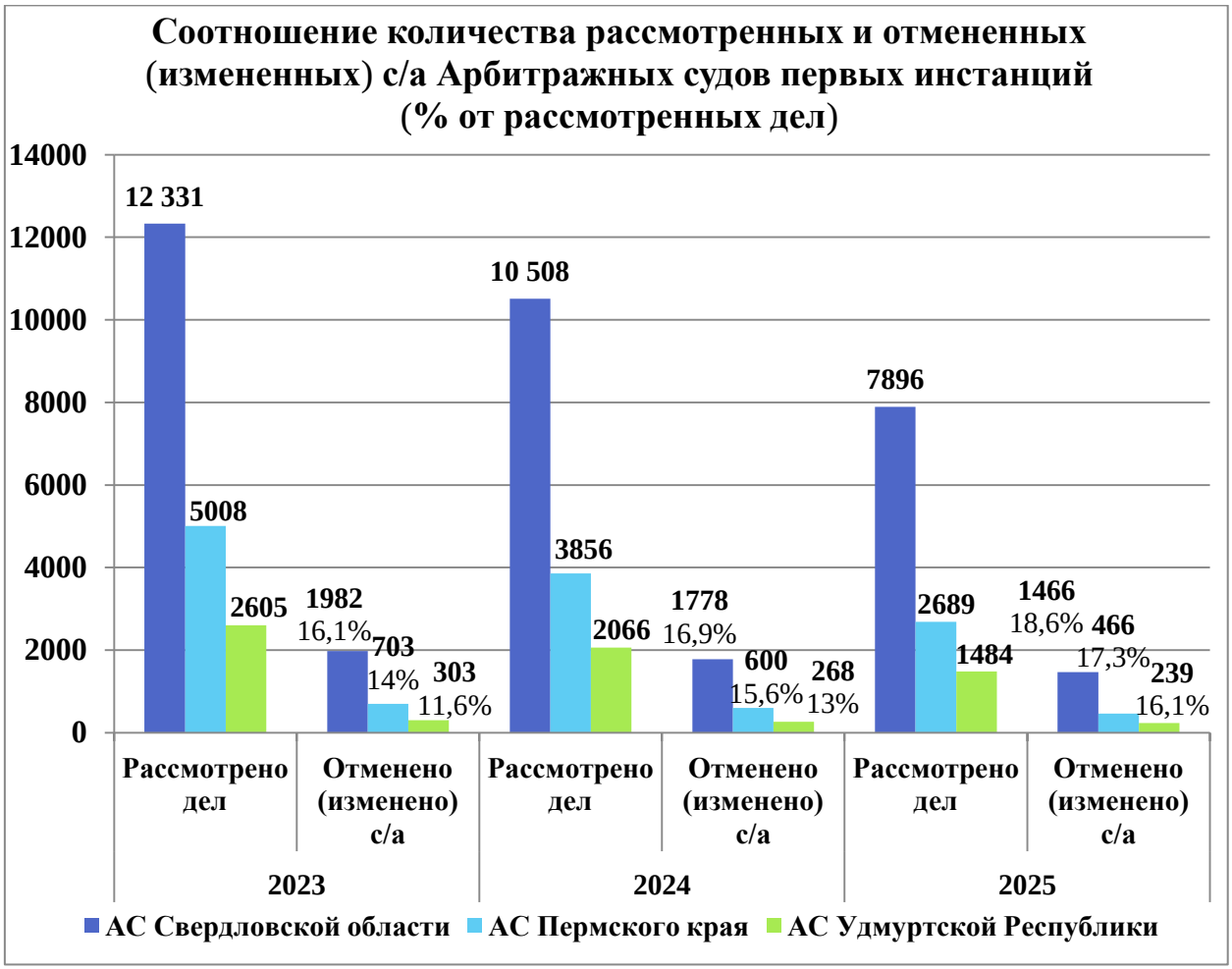

Среди судов первой инстанции процентное соотношение отмен судебных актов от общего числа рассмотренных дел суда первой инстанции показало следующее:

1) Арбитражный суд Свердловской области – **1466** судебных актов или **18,6%** (в 2024 году – **1778** судебных актов или **16,9%**, в 2023 году – **1982** судебных акта или **16,1%**). В сравнении с 2024 годом процент отмененных судебных актов *увеличился* на **1,7%**, с 2023 годом – на **2,5%**;

2) Арбитражный суд Пермского края – **466** судебных актов или **17,3%** (в 2024 году – **600** судебных актов или **15,6%,** в 2023 году – **703** судебных акта или **14%**). В сравнении с 2024 годом процент отмен *увеличился* на **1,7%**, в сравнении с 2023 годом – на **3,3%**;

3) Арбитражный суд Удмуртской Республики – **239** судебных актов или **16,1%** (в 2024 году – **268** судебных актов или **13%,** в 2023 году – **303** судебных акта или **11,6%**). В сравнении с 2024 годом процент отмен *увеличился* на **3,1%**, с 2023 годом – на **4,5%**.

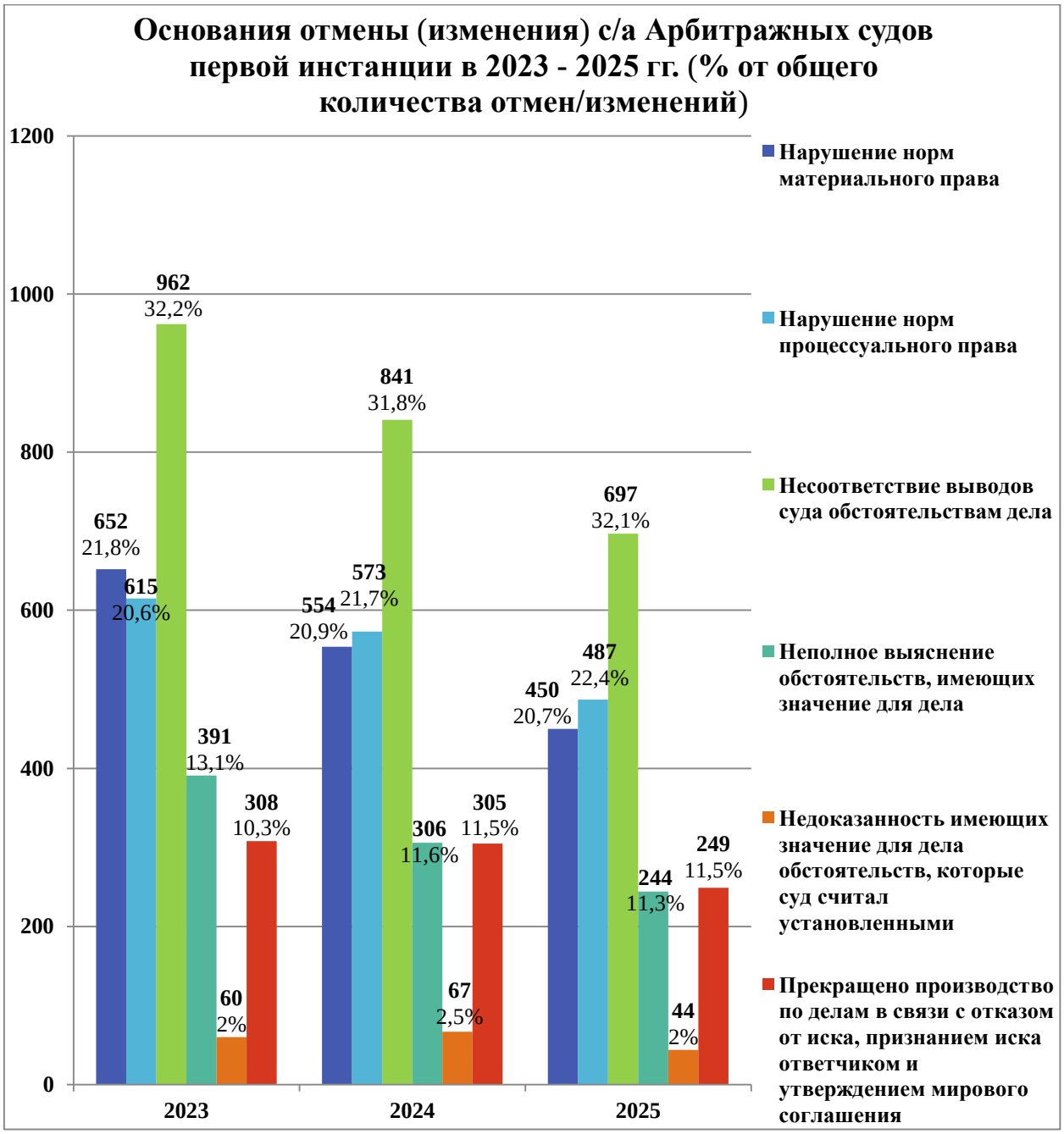

Анализ отмен судебных актов судов первой инстанции по основаниям выглядит следующим образом:

– в связи с нарушением или неправильным применением норм материального права отменено (изменено) **450** судебных актов или **20,7%** (в 2024 году – **554** судебных акта или **20,9%,** в 2023 году – **652** судебных акта или **21,8%**). Данный показатель по сравнению с 2024 годом *уменьшился* на **0,2%**, с 2023 годом – на **1,1%**;

– в связи с нарушением или неправильным применением норм процессуального права отменено (изменено) **487** судебных актов или **22,4%** (в 2024 году – **573** судебных акта или **21,7%**, в 2023 году – **615** судебных актов или **20,6%**). По отношению к данным 2024 года показатель *вырос* на **0,7%**; к 2023 году – на **1,8%**;

– в связи с несоответствием выводов суда обстоятельствам дела отменено (изменено) **697** судебных актов или **32,1%** от общего количества отмененных судебных актов (в 2024 году – **841** судебный акт или **31,8%,** в 2023 году – **962** судебных акта или **32,2%**). Данный показатель *увеличился* в процентном соотношении к данным 2024 года на **0,3%**, к данным 2023 года *уменьшение* составило **0,1%**;

– в связи с неполным выяснением обстоятельств, имеющих значение для дела, отменено (изменено) **244** судебных акта или **11,3%** (в 2024 году – **306** судебных актов или **11,6%**, в 2023 году – **391** судебный акт или **13,1%**). По отношению к данным 2024 года процентный показатель *уменьшился* на **0,3%**, к данным 2023 года – на **1,8%**;

– в связи с недоказанностью имеющей значения для дела обстоятельств, которые суд считал установленными, отменено (изменено) **44** судебных акта или **2%** (в 2024 году – **67** судебных актов или **2,5%**, в 2023 году – **60** судебных актов или **2%**). Снижение процентного показателя по отношению к данным 2024 года составила **0,5%**, по отношению к данным 2023 года показатель остался неизменным;

– в связи с заключением мирового соглашения, признанием иска ответчиком и отказом истца от иска на стадии апелляционного производства отменено **249** судебных актов или **11,5%** (в 2024 году – **305** судебных актов или **11,5%,** в 2023 году – **308** судебных актов или **10,3%**). По отношению к 2024 году процентный показатель не изменился, по отношению к данным 2023 года *увеличение* составило **1,2%**.


Результат пересмотра с/а Арбитражного суда Свердловской области
Семнадцатым арбитражным апелляционным судом в 2023 - 2025 гг.
(% от общего количества отмен/изменений)
2500
2000
1500
1000
500
0
1982
419
21,1%
415
20,9%
630
31,8%
263
13,3%
44
2,2%
211
10,7%
1778
389
21,9%
379
21,3%
569
32%
196
11%
48
2,7%
197
11,1%
1466
298
20,3%
326
22,2%
481
32,8%
168
11,5%
29
2%
164
11,2%
2023
2024
2025
Всего отменено (изменено) с/а
в связи с неправильным применением норм материального права
в связи с неправильным применением норм процессуального права
в связи с несоответствием выводов суда обстоятельствам дела
в связи с неполным выяснением обстоятельств, имеющих значение для дела
в связи с недоказанностью имеющих значение для дела обстоятельств, которые суд считал установленными
прекращено производство по делам в связи с отказом от иска, признанием иска ответчиком и утверждением мирового соглашения


Результат пересмотра с/а Арбитражного суда Пермского края
Семнадцатым арбитражным апелляционным судом в 2023 - 2025 гг.
(% от общего количества отмен/изменений)
800
700
600
500
400
300
200
100
0
703
155
22%
142
20,2%
236
33,6%
99
14,1%
9
1,3%
62
8,8%
600
113
18,8%
132
22%
198
33%
85
14,2%
13
2,2%
59
9,8%
466
99
21,2%
111
23,8%
134
28,8%
51
10,9%
10
2,2%
61
13,1%
2023
2024
2025
Всего отменено (изменено) с/а
в связи с неправильным применением норм материального права
в связи с неправильным применением норм процессуального права
в связи с несоответствием выводов суда обстоятельствам дела
в связи с неполным выяснением обстоятельств, имеющих значение для дела
в связи с недоказанностью имеющих значение для дела обстоятельств, которые суд считал установленными
прекращено производство по делам в связи с отказом от иска, признанием иска ответчиком и утверждением мирового соглашения

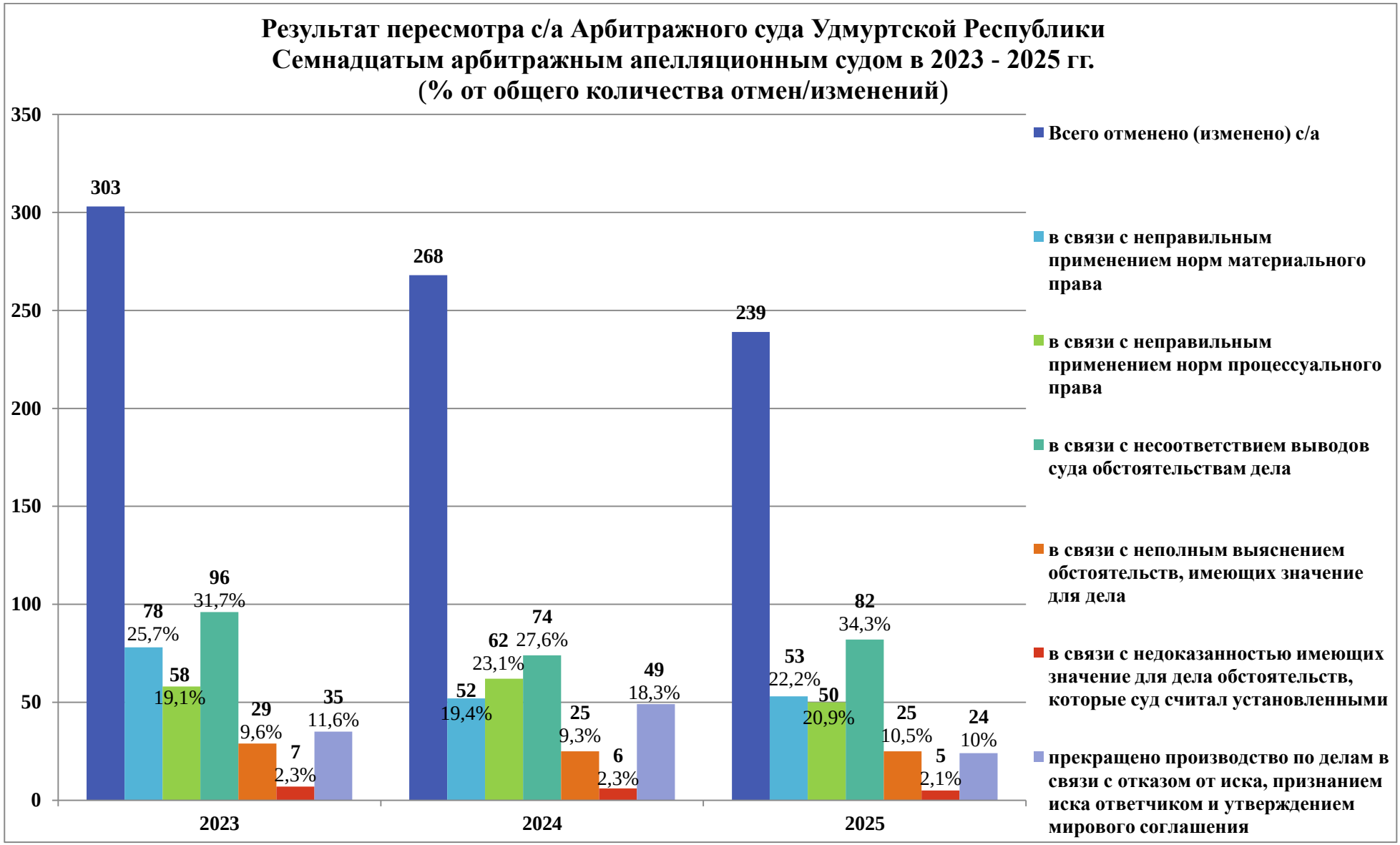
Результат пересмотра с/а Арбитражного суда Удмуртской Республики
Семнадцатым арбитражным апелляционным судом в 2023 - 2025 гг.
(% от общего количества отмен/изменений)
350
300
250
200
150
100
50
0
303
78
25,7%
58
19,1%
96
31,7%
29
9,6%
7
2,3%
35
11,6%
268
52
19,4%
62
23,1%
74
27,6%
25
9,3%
6
2,3%
49
18,3%
239
53
22,2%
50
20,9%
82
34,3%
25
10,5%
5
2,1%
24
10%
2023
2024
2025
Всего отменено (изменено) с/а
в связи с неправильным применением норм материального права
в связи с неправильным применением норм процессуального права
в связи с несоответствием выводов суда обстоятельствам дела
в связи с неполным выяснением обстоятельств, имеющих значение для дела
в связи с недоказанностью имеющих значение для дела обстоятельств, которые суд считал установленными
прекращено производство по делам в связи с отказом от иска, признанием иска ответчиком и утверждением мирового соглашения

Анализ количества рассмотренных дел судебными составами и количества отмененных судебных актов показал следующее:

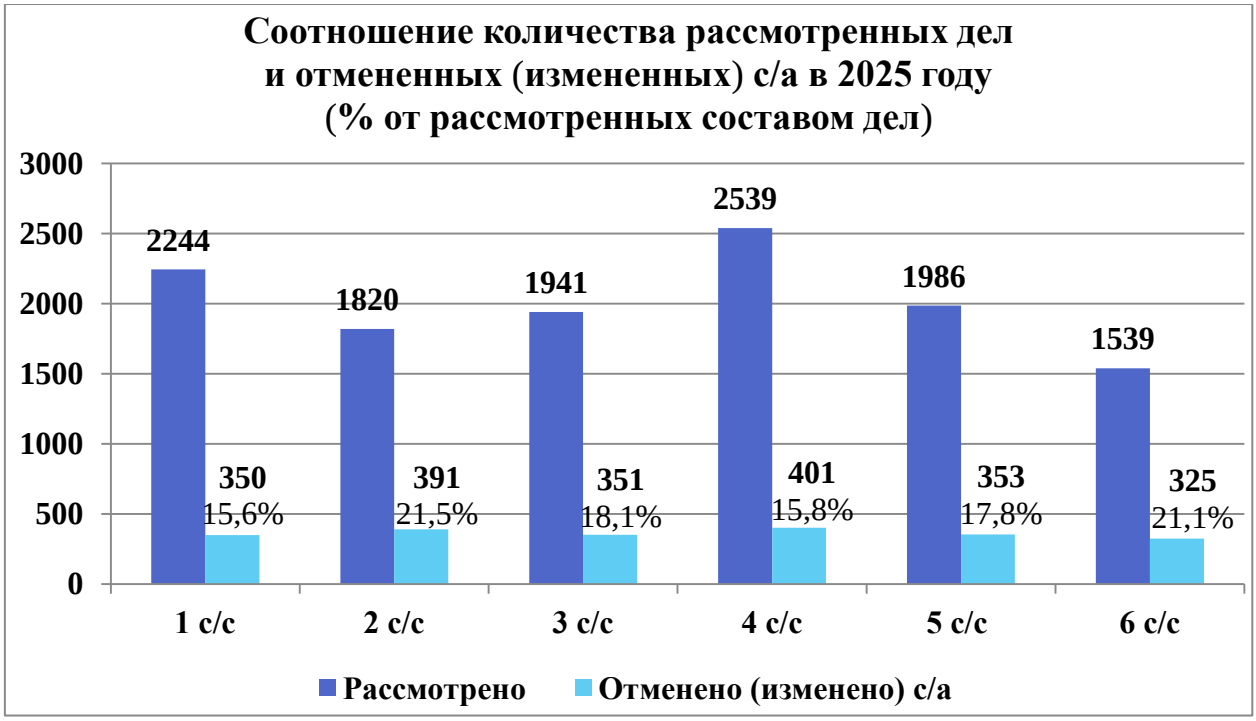

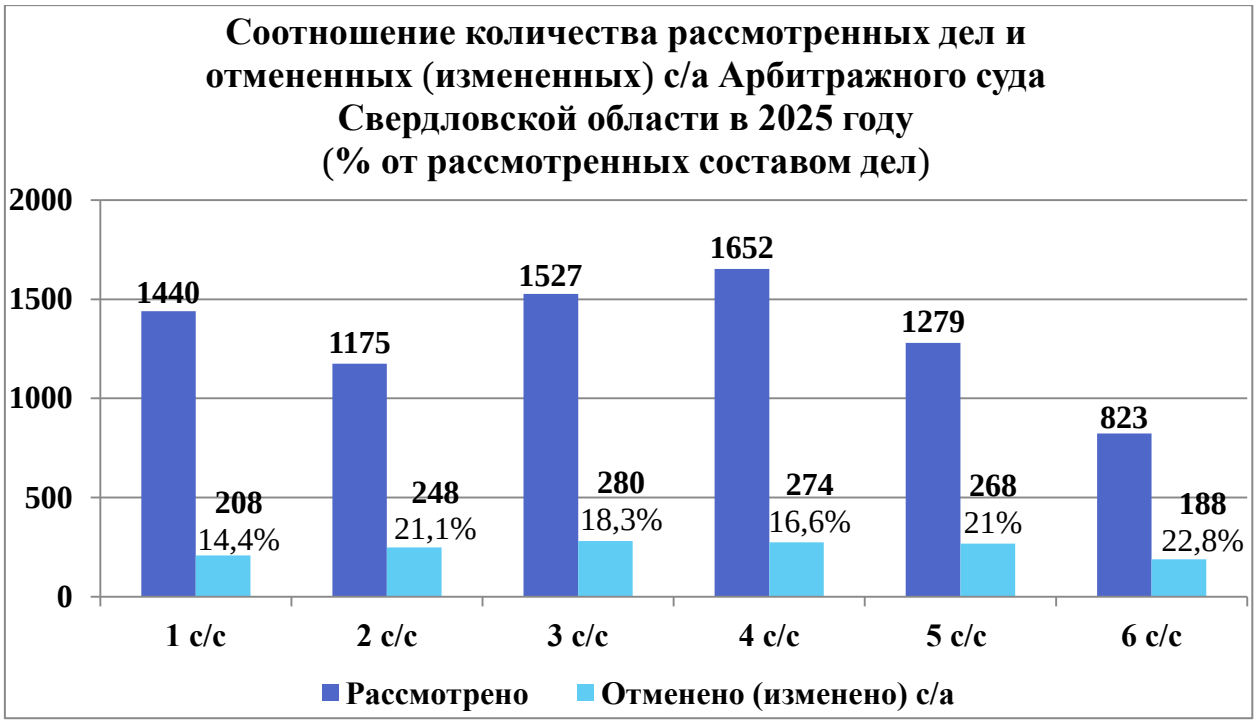

Наибольшая доля отмен судебных актов Арбитражного суда Свердловской области от количества пересмотренных судебными составами дел данного суда наблюдается в **6** судебном составе – **22,8%**, *наименьшая* доля отмен – в **1** судебном составе (**14,4%**).

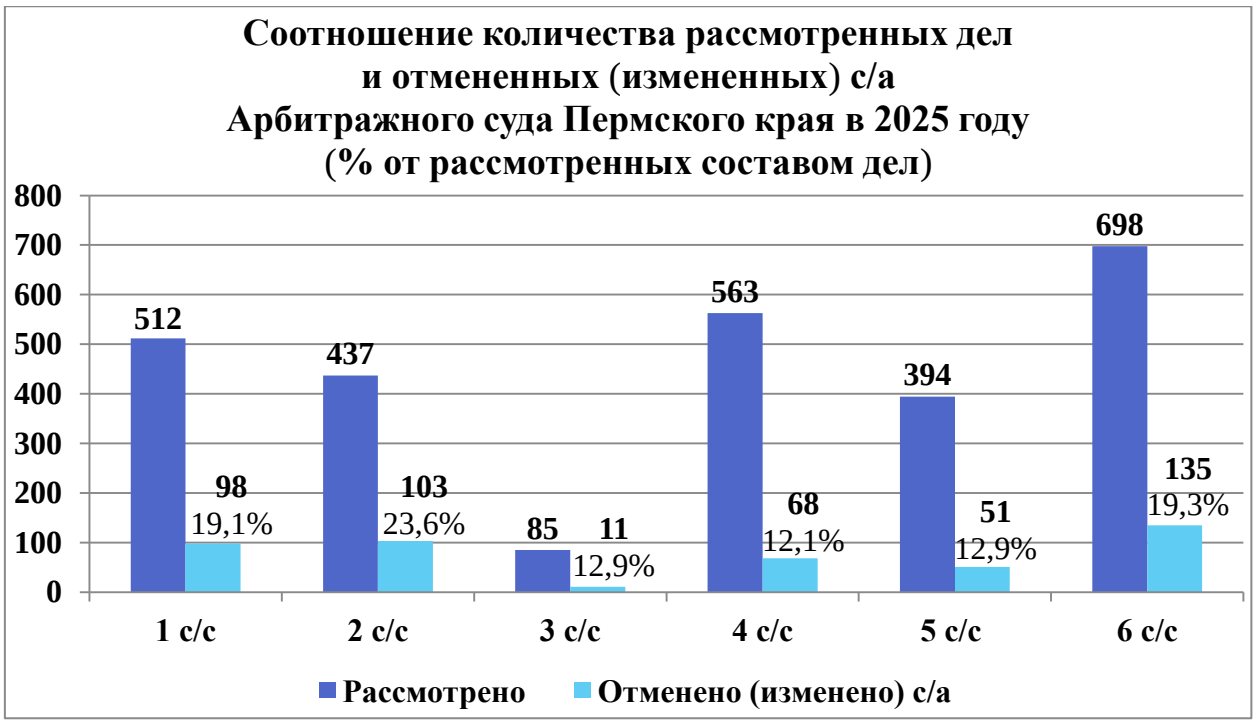

Наибольшая доля отмен судебных актов Арбитражного суда Пермского края от количества пересмотренных судебным составом дел данного суда наблюдается во **2** судебном составе – **23,6%**, *наименьшая* – в **4** судебном составе (**12,1%**).

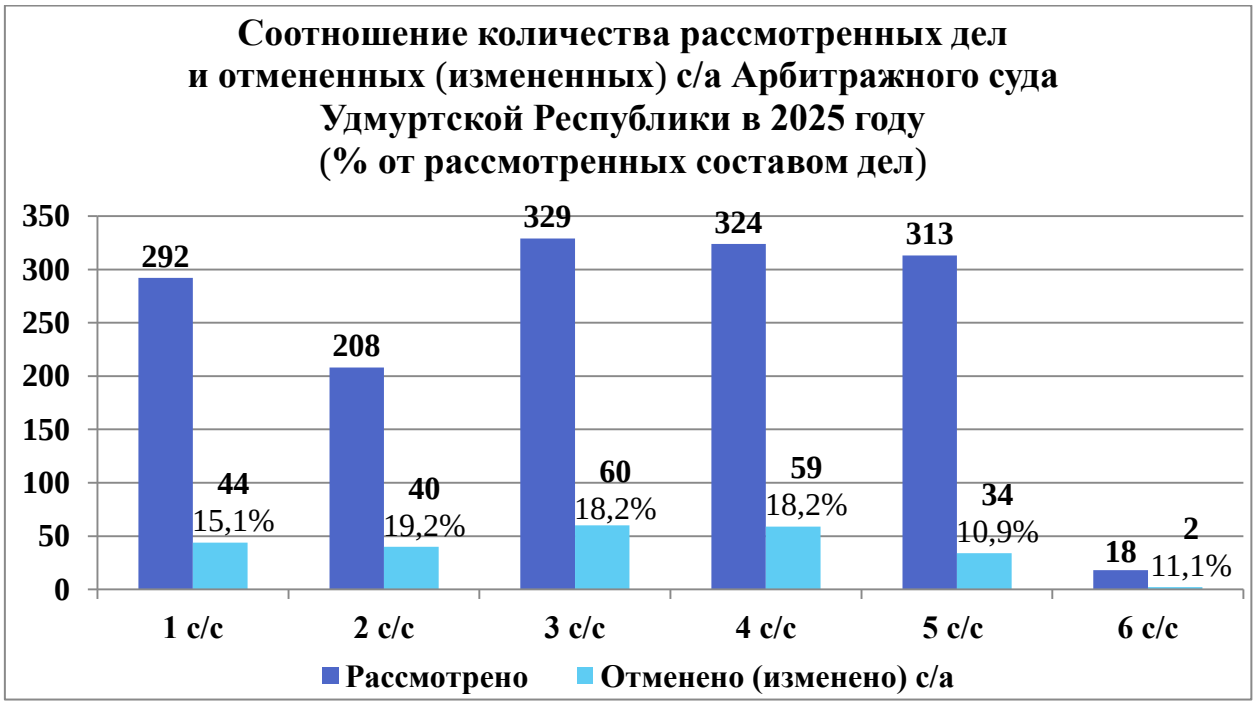

Наибольшая доля отмен судебных актов Арбитражного суда Удмуртской Республики от количества пересмотренных судебным составом дел данного суда наблюдается во **2** судебном составе – **19,2%**, *наименьшая* – в **5** судебном составе – **10,9%** (без учета показателей **6** судебного состава, поскольку дела Арбитражного суда Удмуртской Республики исключены из основной специализации указанного состава).

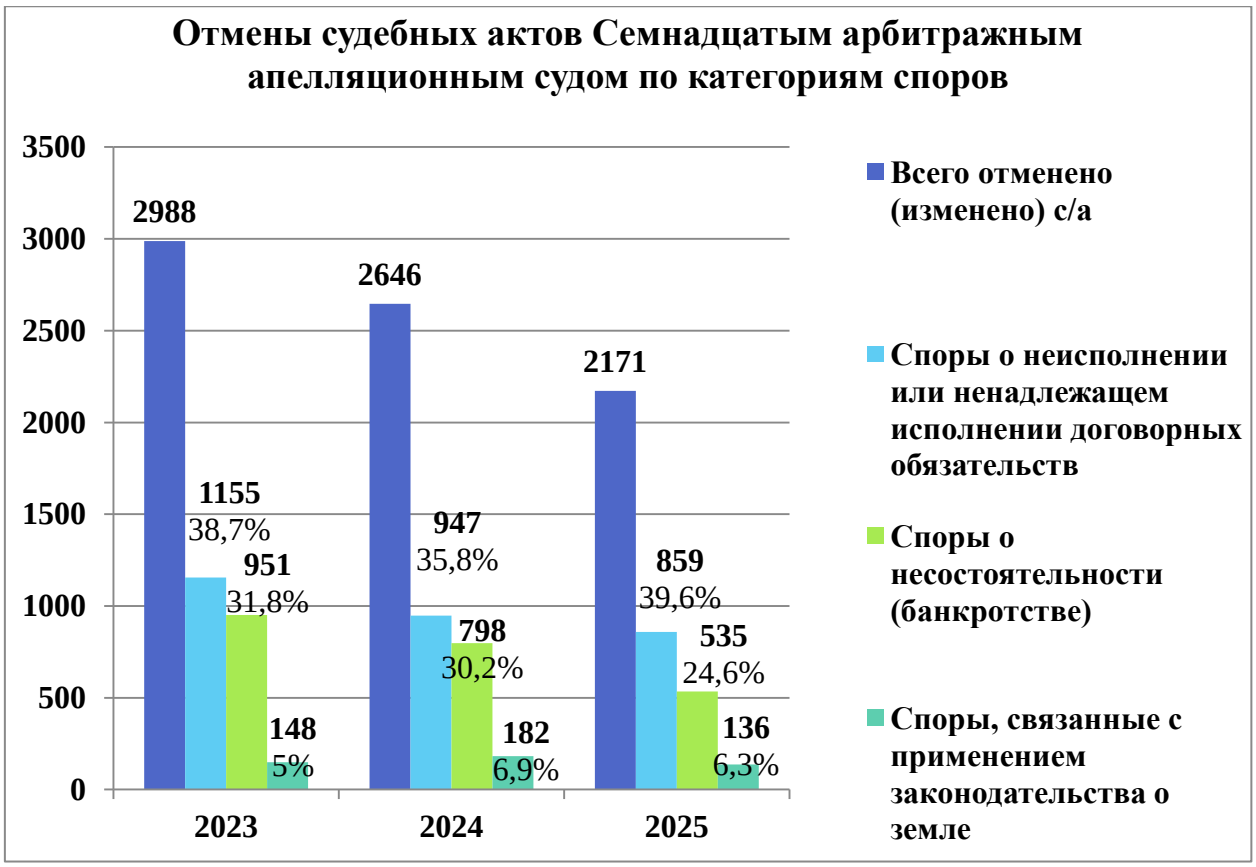

В отчетном периоде наибольшее количество отмен судебных актов состоялось по следующим категориям:

1) по спорам о неисполнении или ненадлежащем исполнении договорных обязательств отменено/изменено **859** судебных актов или **39,6%** от общего количества отмененных судебных актов (в 2024 году – **947** судебных актов или **35,8%**, в 2023 году – **1155** судебных актов или **38,7%**). В сравнении с 2024 и 2023 годами процентный показатель по данной категории *вырос*, а именно в сравнении с 2024 годом на **3,8%**, а в сравнении с 2023 годом на **0,9%**;

2) по спорам о несостоятельности (банкротстве) отменено/изменено **535** судебных актов или **24,6%** (в 2024 году – **798** судебных актов или **30,2%**, в 2023 году – **951** судебный акт или **31,8%**). *Снижение* показателя по данной категории по отношению к 2024 году произошло на **5,6%**, к 2023 году – на **7,2%**;

3) по спорам, связанным с применением земельного законодательства отменено/изменено **136** судебных актов или **6,3%** (в 2024 году – **182** судебных акта или **6,9%**, в 2023 году – **148** судебных актов или **5%**). В сравнении с 2024 годом показатель *снизился* на **0,6%**, с 2023 годом – на **1,3%**.

Результаты рассмотрения дел по правилам, установленным в арбитражном суде первой инстанции

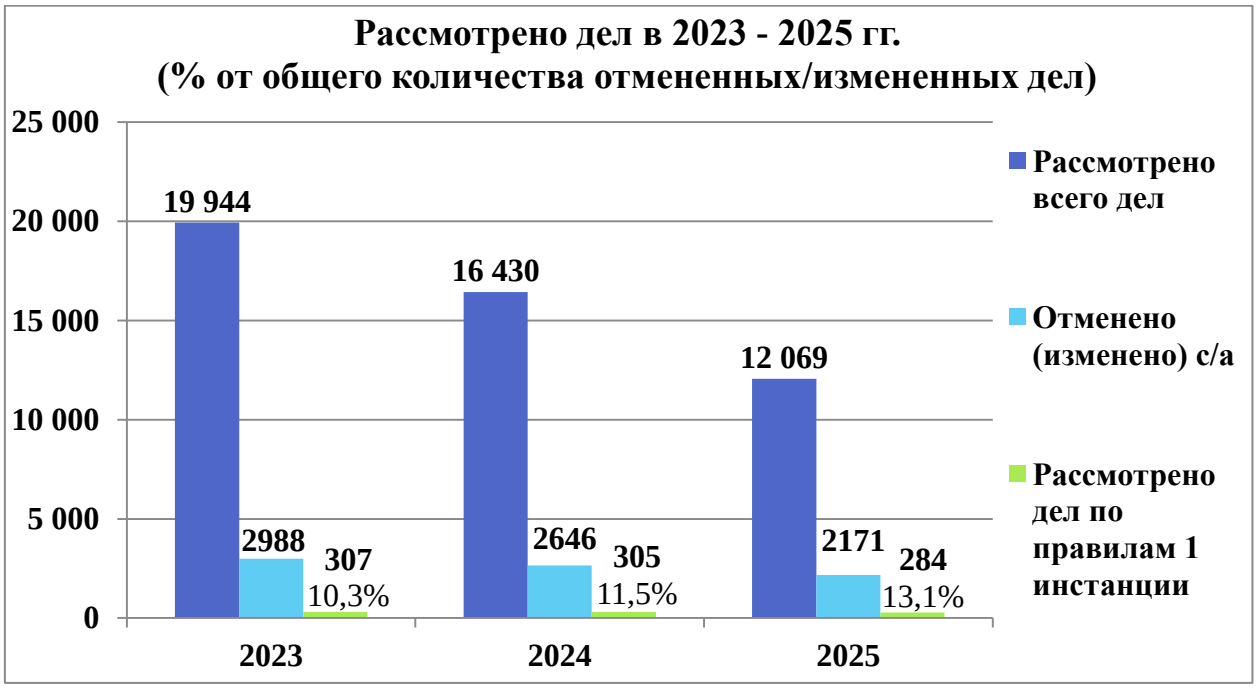

По правилам рассмотрения дела в суде первой инстанции апелляционным судом рассмотрено **284** дела, что составляет **13,1%** от общего количества отмененных (измененных) апелляционным судом дел (в 2024 году рассмотрено **305** дел или 11,5%, в 2023 году – **307** дел или 10,3%).

По отношению к 2024 году показатель *увеличился* на **1,6%**, по отношению к 2023 году – на **2,8%**.

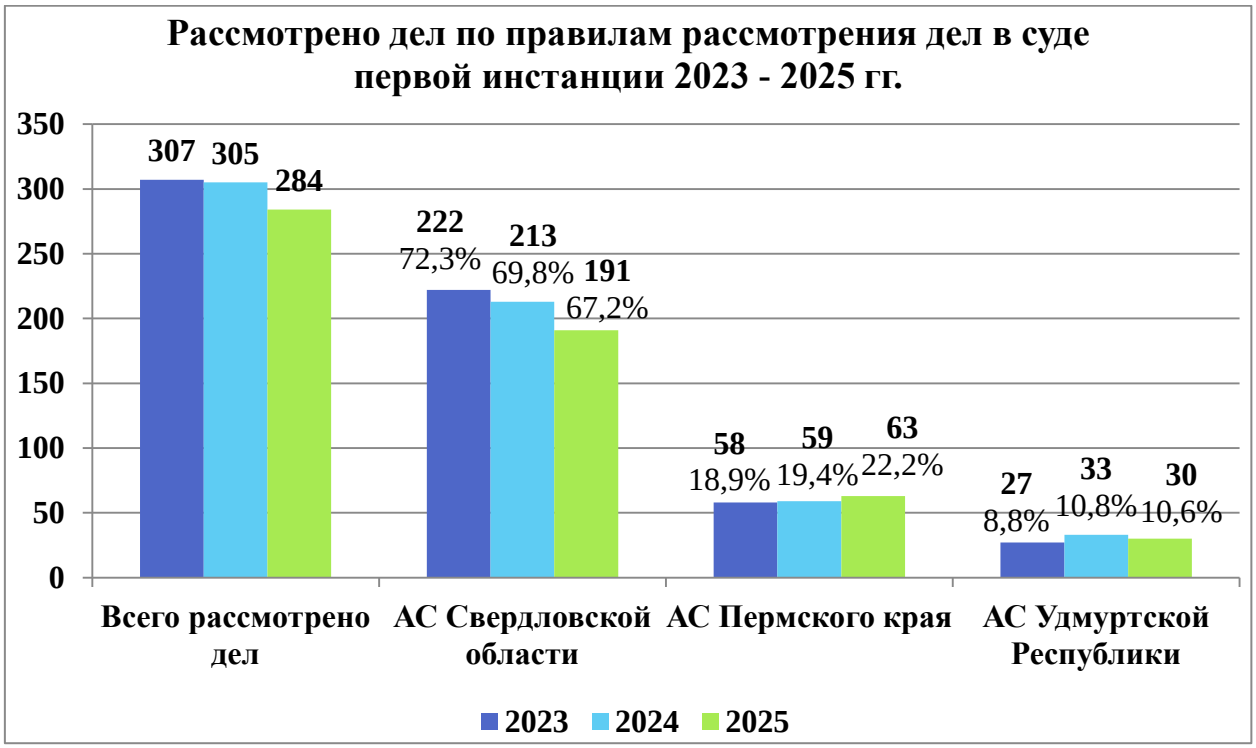

Из общего числа дел, рассмотренных апелляционным судом по правилам рассмотрения дела в суде первой инстанции:

1) **191** дело Арбитражного суда Свердловской области или **67,2%** от общего количества рассмотренных дел по правилам рассмотрения дела в суде первой инстанции (в 2024 году – **213** дел или **69,8%,** в 2023 году – **222** дела или **72,3%**). В сравнении с 2024 годом *уменьшение* процентного показателя составило **2,6%**, с 2023 годом – **5,1%**;

2) **63** дела Арбитражного суда Пермского края или **22,2%** (в 2024 году – **59** дел или **19,4%,** в 2023 году – **58** дел или **18,9%**)**.** В сравнении с 2024 годом *увеличение* процентного показателя составило **2,8%**, с 2023 годом – **3,3%**;

3) **30** дел Арбитражного суда Удмуртской Республики или **10,6%** (в 2024 году – **33** дела или **10,8%**, в 2023 году – **27** дел или **8,8%**). В сравнении с 2024 годом *уменьшение* составило **0,2%**, в сравнении с 2023 годом *увеличение* составило **1,8%**.

Анализ оснований, по которым суд апелляционной инстанции перешел к рассмотрению дел по правилам суда первой инстанции, выявил следующее:

– *в связи с принятием судом решения о правах и обязанностях лиц, не привлеченных к участию в деле,* рассмотрено **131** дело или **46,1%**. В сравнении с 2024 годом процентный показатель уменьшился на **3,7%** (**152** дела или **49,8%**), с 2023 годом увеличение составило **7,3 %** (**119** дел или **38,8%**);

– *в связи с рассмотрением дела в отсутствие кого-либо из участвующих в деле лиц, не извещённых надлежащим образом о времени и месте судебного заседания*, рассмотрено **112** дел или **39,4%**. В сравнении с 2024 годом процентный показатель увеличился на **3%** (**111** дел или **36,4%**), с 2023 годом уменьшение составило **1,3%** (**125** дел или **40,7 %**);

– *в связи с необоснованным рассмотрением дела в порядке упрощенного производства* – **23** дела или **8,1%**. В сравнении с 2024 годом процентный показатель увеличился на **2,8%** (**16** дел или **5,3%**), с 2023 годом – на **1,3%** (**21** дело или **6,8%**);

– *в связи с иными нарушениями норм процессуального права* – **18** дел или **6,4%**. В сравнении с 2024 годом процентный показатель уменьшился на **2,1%** (**26** дел или **8,5%**), с 2023 годом – на **7,3%** (**42** дела или **13,7%**).

Общая информация о результатах пересмотра судебных актов Семнадцатого арбитражного апелляционного суда в порядке кассационного производства

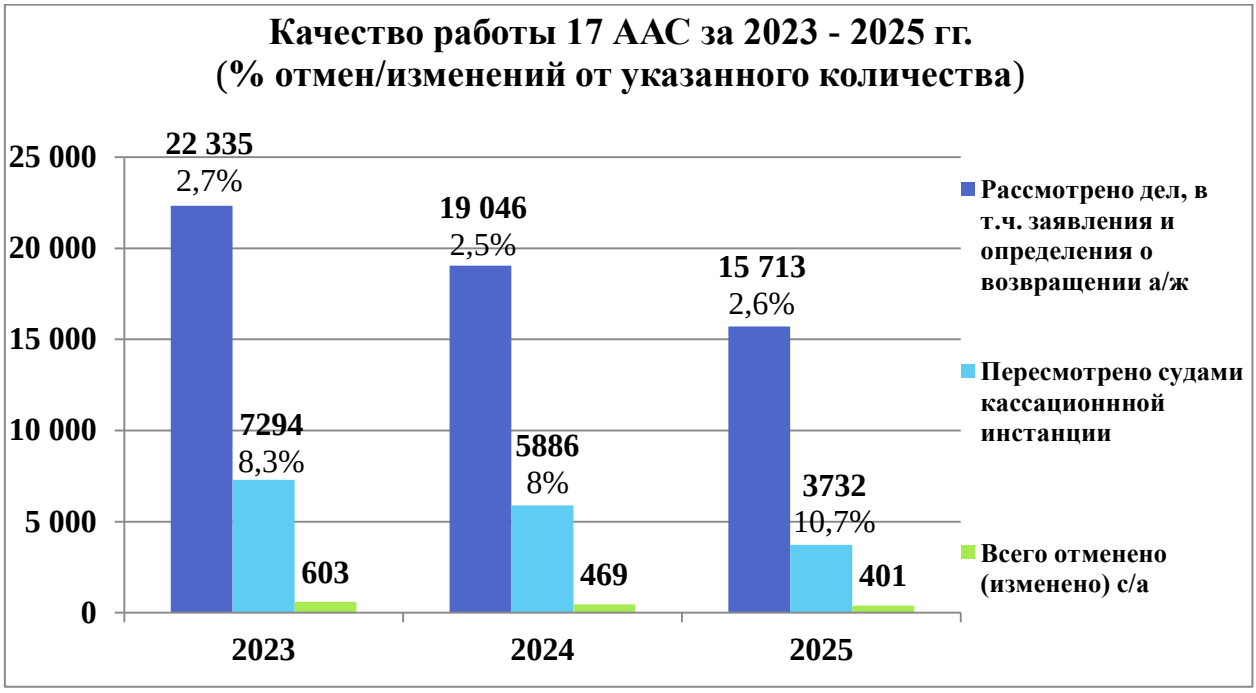

В 2025 году Арбитражным судом Уральского округа, Судом по интеллектуальным правам рассмотрено **3732** кассационные жалобы на судебные акты Семнадцатого арбитражного апелляционного суда или **23,8%** от общего количества рассмотренных судом апелляционной инстанции дел (в 2024 году **5886** кассационных жалоб или **30,9%**, в 2023 году **7294** кассационные жалобы или **32,7%**). Показатель *уменьшился* по отношению к 2024 году на **7,1%**, к 2023 году – на **8,9%**.

Всего судами кассационной инстанции отменен (изменен) **401** судебный акт, что составило **2,6%** от общего количества рассмотренных дел и **10,7%** от общего количества пересмотренных судебных актов (в 2024 году отменено (изменено) **469** судебных актов или **2,5%** и **8%** соответственно, в 2023 году – **603** судебных акта или **2,7%** и **8,3%**). Показатель *увеличился* в сравнении с 2024 годом **0,1%** по отношению к рассмотренным делам и на **2,7%** по отношению к пересмотренным делам. В сравнении с 2023 годом показатель *уменьшился* на **0,1%** по отношению к рассмотренным делам и *увеличился* на **2,4%** по отношению к пересмотренным делам.

Анализ процентных показателей отмененных судебных актов всех Арбитражных судов апелляционной инстанции выявил, что как от рассмотренных судами апелляционной инстанции, так и пересмотренных судами кассационной инстанции, Семнадцатый арбитражный апелляционный суд в 2025 году находится на третьем месте.

Сравнительная таблица Арбитражных апелляционных судов по количеству отмененных (измененных) судебных актов судами кассационной инстанции в 2024 – 2025 гг. (% от рассмотренных дел указанного суда)		
Наименование суда	***2024 год***	***2025 год***
Второй арбитражный апелляционный суд	1,4%	1,6%
Двадцать первый арбитражный апелляционный суд	2,3%	1,7%
Семнадцатый арбитражный апелляционный суд	2,4%	2,5%
Восемнадцатый арбитражный апелляционный суд	2,8%	2,8%

Сравнительная таблица Арбитражных апелляционных судов по количеству отмененных (измененных) судебных актов судами кассационной инстанции в 2024 - 2025 гг. (% от пересмотренных дел указанного суда)		
Наименование суда	***2024 год***	***2025 год***
Второй арбитражный апелляционный суд	5,1%	7,2%
Пятый арбитражный апелляционный суд	8,9%	9,9%
Семнадцатый арбитражный апелляционный суд	7,6%	10,3%
Восемнадцатый арбитражный апелляционный суд	8,7%	10,6%

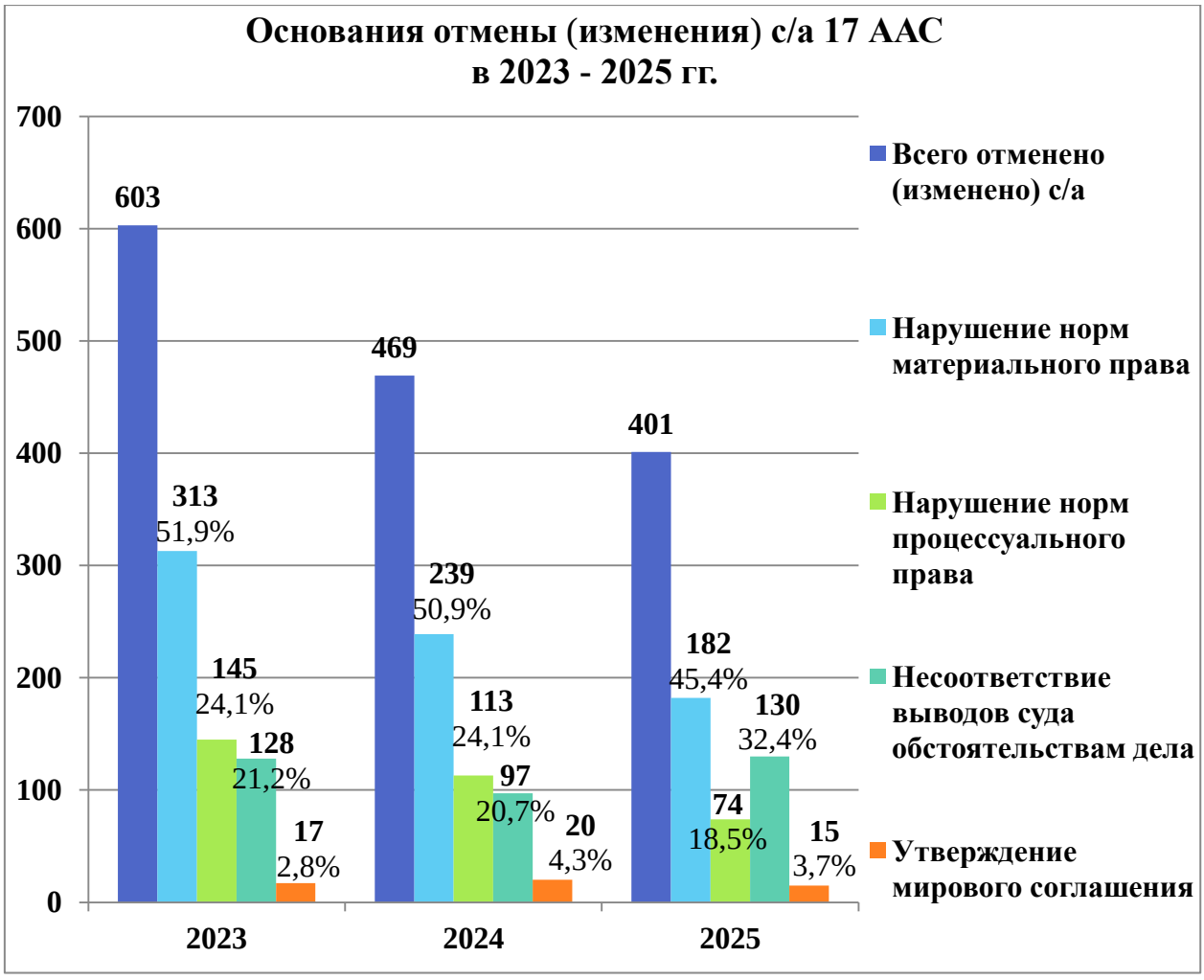

По основаниям отмен судебных актов апелляционного суда произошло ***снижение*** процентного показателя в связи с нарушением или неправильным применением норм материального права, а именно на **5,5%** *меньше*, чем в 2024 году и на **6,5%**, чем в 2023 году (в 2025 году – **182** судебных акта или **45,4%**, в 2024 году – **239** судебных актов или **50,9%**, в 2023 году – **313** судебных актов или **51,9%**).

В связи с нарушением или неправильным применением норм процессуального права процентный показатель также ***снизился*** в сравнении как с 2024 годом, так и с 2023 годом на **5,6% (**в 2025 году – **74** судебных акта или **18,5%**, в 2024 году – **113** судебных актов или **24,1%**, в 2023 году – **145** судебных актов или **24,1%**).

Вместе с тем в связи с несоответствием выводов суда обстоятельствам дела процентный показатель ***вырос*** в сравнении с 2024 годом на **11,7%,** в сравнении с 2023 годом – на **11,2%** (в 2025 году отменено **130** судебных актов или **32,4%**, в 2024 году – **97** судебных актов или **20,7%**, в 2023 году – **128** судебных актов или **21,2%**).

В связи с утверждением мирового соглашения отменено на **0,6%** *меньше*, чем в 2024 году и на **0,9%** *больше*, чем в 2023 году (в 2025 году – **15** судебных актов или **3,7%**, в 2024 году – **20** судебных актов или **4,3%**, в 2023 году – **17** судебных актов или **2,8%**).

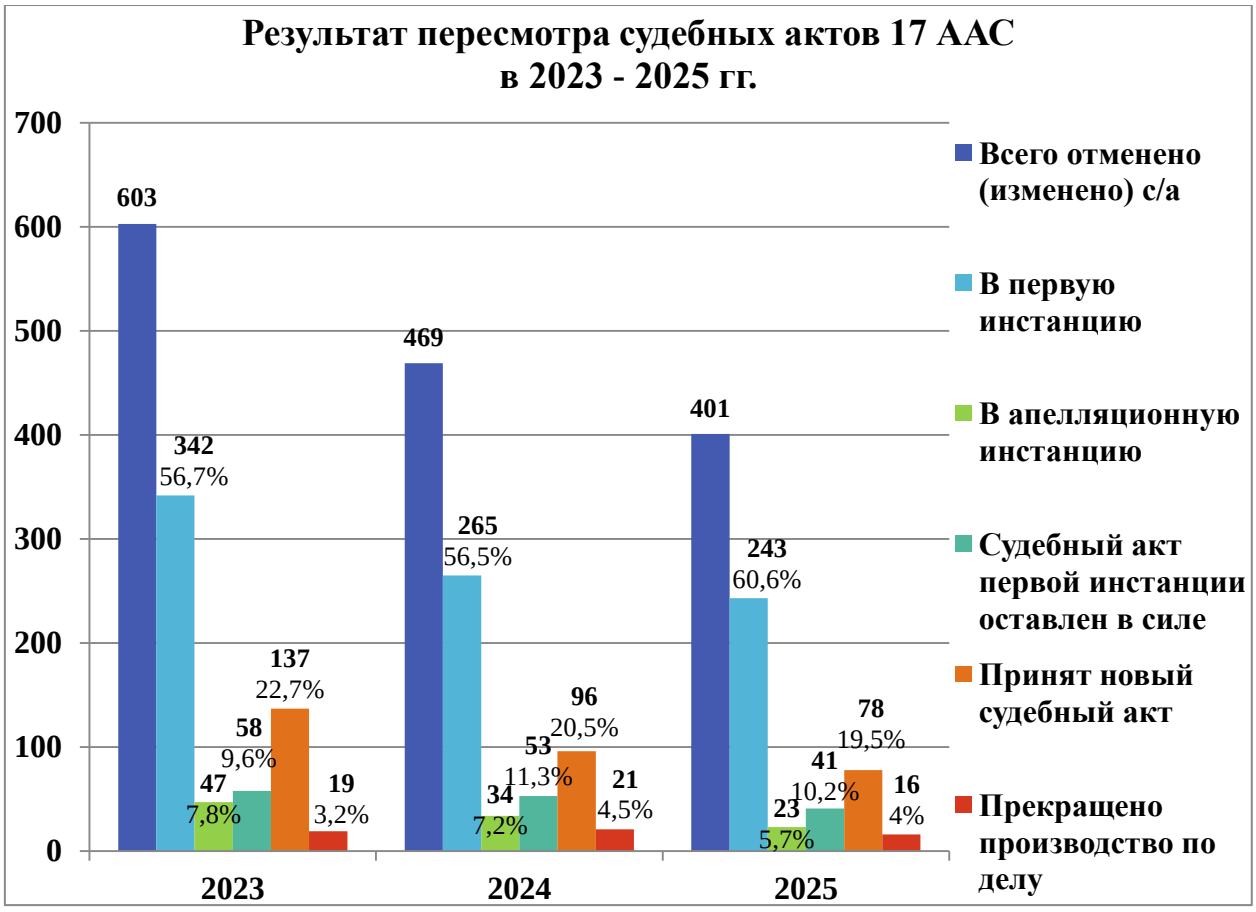

По результатам пересмотра судами кассационной инстанции судебных актов апелляционного суда:

– с направлением дела на новое рассмотрение в суд первой инстанции отменено (изменено) **243** судебных акта или **60,6%** от общего количества отмененных (измененных) судебных актов (в 2024 году – **265** судебных актов или **56,5%**, в 2023 году – **342** судебных акта или **56,7%**). Процентный показатель *увеличился* по отношению к данным 2024 года на **4,1%**, к данным 2023 года – на **3,9%**;

– с направлением дела новое рассмотрение в суд апелляционной инстанции отменено (изменено) **23** судебных акта или **5,7%** (в 2024 году – **34** судебных акта или **7,2%**, в 2023 году – **47** судебных актов или **7,8%**). Процентный показатель *снизился* по отношению к данным 2024 года на **1,5%**, к данным 2023 года – на **2,1%**;

– с оставлением в силе судебных актов судов первой инстанции отменен (изменен) **41** судебный акт суда апелляционной инстанции или **10,2%** (в 2024 году – **53** судебных акта или **11,3%**, в 2023 году – **58** судебных актов или **9,6%**). Процентный показатель *снизился* по отношению к данным 2024 года на **1,1%**, по отношению к данным 2023 года *увеличение* составило на **0,6%**;

– с принятием кассационным судом нового судебного акта отменено (изменено) **78** судебных актов или **19,5%** (в 2024 году – **96** судебных актов или **20,5%**, в 2023 году – **137** судебных актов или **22,7%**). Процентный показатель *снизился* по отношению к данным 2024 года на **1%**, к данным 2023 года – на **3,2%**;

– с прекращением производства по делу отменено **16** судебных актов или **4%** (в 2024 году – **21** судебный акт или **4,5%,** в 2023 году – **19** судебных актов или **3,2%)**. Процентный показатель *уменьшился* по отношению к данным 2024 года на **0,5%**, по отношению к данным 2023 года *увеличение* составило **0,8%**.

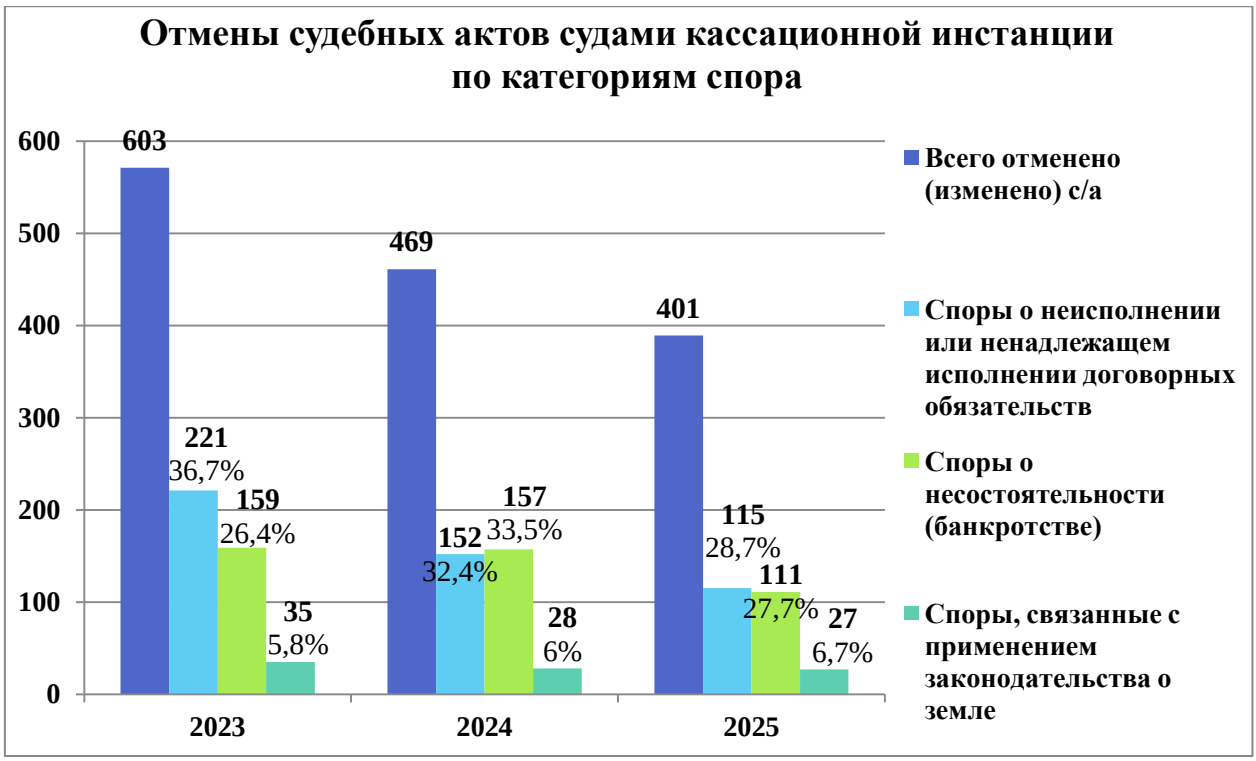

В отчетном периоде наибольшее количество отмен судами кассационной инстанции состоялось по следующим категориям:

1) по спорам о неисполнении или ненадлежащем исполнении договорных обязательств отменено/изменено **115** судебных актов или **28,7%** от общего количества отмененных судебных актов (в 2024 году – **152** судебных акта или **32,4%**, в 2023 году – **221** судебный акт или **36,7%**). Между тем, в сравнении с 2024 и 2023 годами процентный показатель по данной категории *снизился*, а именно в сравнении с 2024 годом на **3,7%**, а в сравнении с 2023 годом на **8%**;

2) по спорам о несостоятельности (банкротстве) граждан и юридических лиц отменено/изменено **111** судебных актов или **27,7%** (в 2024 году – **157** судебных актов или **33,5%**, в 2023 году – **159** судебных актов или **26,4%**). Наблюдается *снижение* показателя по данной категории по отношению к 2024 году, а именно на **5,8%**, в сравнении с 2023 годом *увеличение* составило **1,3%**;

3) по спорам, связанным с применением земельного законодательства отменено/изменено **27** судебных актов или **6,7%** (в 2024 году – **28** судебных актов или **6%**, в 2023 году – **35** судебных актов или **5,8%**). В сравнении с 2024 годом показатель *увеличился* на **0,7%**, с 2023 годом – на **0,9%**.



Анализ отмен, по которым суды кассационной инстанции оставили судебные акты судов первой инстанции в силе, выявил следующее:

– по **20** делам оставлены в силе судебные акты Арбитражного суда Свердловской области (в 2024 году – по 43 делам; в 2023 году – по 37 делам);

– по **17** делам оставлены в силе судебные акты Арбитражного суда Пермского края (в 2024 году – по 6 делам, в 2023 году – по 14 делам);

– по **4** делам судебные акты Арбитражного суда Удмуртской Республики (в 2024 году – по 4 делам, в 2023 году – по 7 делам).

При этом основной категорией в 2025 году, по которой оставлены судебные акты судов первой инстанции в силе, являются споры о несостоятельности (банкротстве) – **15** дел; далее, споры о неисполнении или ненадлежащем исполнении обязательств по договорам – по **7** дел.

Результаты пересмотра судебных актов
Семнадцатого арбитражного апелляционного суда
Арбитражным судом Уральского округа

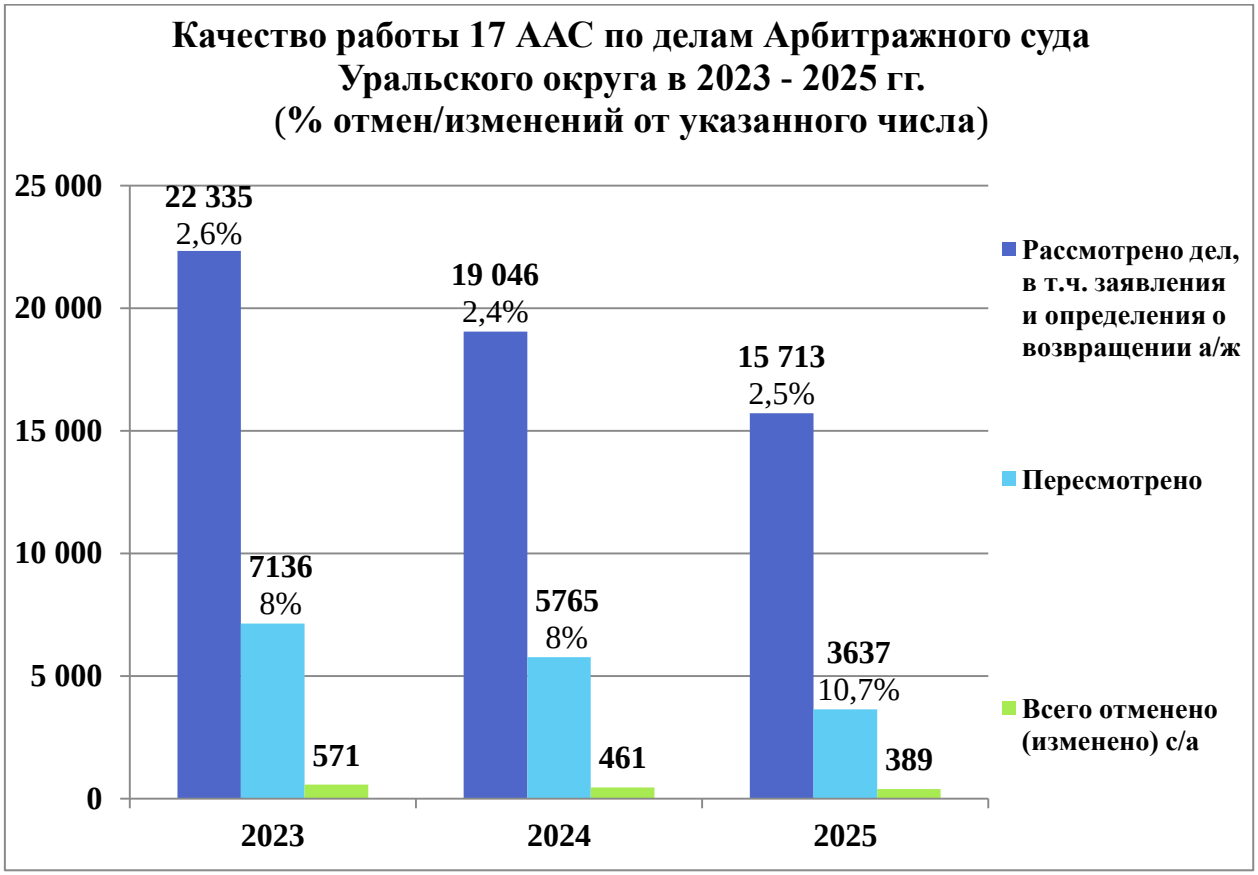

В 2025 году Арбитражным судом Уральского округа рассмотрено **3637** кассационных жалоб на судебные акты Семнадцатого арбитражного апелляционного суда или **23,1%** от общего количества рассмотренных судом апелляционной инстанции дел (в 2024 году **5765** кассационных жалоб или **30,3%**, в 2023 году **7136** кассационных жалоб или **31,9%**). Показатель *уменьшился* по отношению к 2024 году на **7,2%**, к 2023 году – на **8,8%**.

Всего Арбитражным судом Уральского округа отменено (изменено) **389** судебных актов, что составило **2,5%** от общего количества рассмотренных дел и **10,7%** от общего количества пересмотренных судебных актов (в 2024 году отменен (изменен) **461** судебный акт или **2,4%** и **8%** соответственно, в 2023 году – **571** судебный акт или **2,6%** и **8%**). Показатель *увеличился* в сравнении с 2024 годом **0,1%** по отношению к рассмотренным делам и на **2,7%** по отношению к пересмотренным делам. В сравнении с 2023 годом показатель *уменьшился* на **0,1%** по отношению к рассмотренным делам и *увеличился* на **2,7%** по отношению к пересмотренным делам.

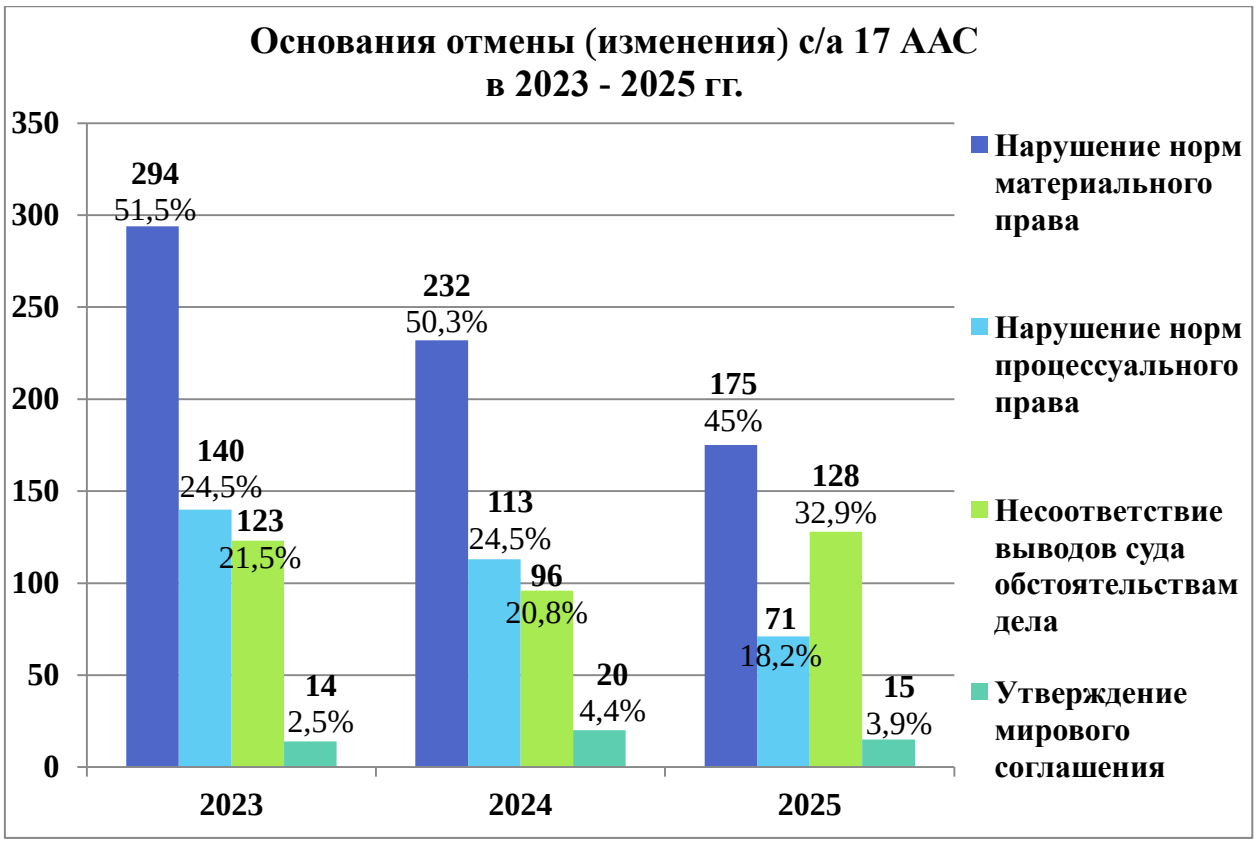

Анализ отмен судебных актов Арбитражным судом Уральского округа по основаниям выявил, что:

– в связи с нарушением или неправильным применением норм материального права отменено (изменено) **175** судебных актов или **45%** (в 2024 году – **232** судебных акта или **50,3%,** в 2023 году – **294** судебных акта или **51,5%**). Показатель *улучшился* относительно 2024 года на **5,3%**, в сравнении с 2023 годом – на **6,5%**;

– в связи с нарушением или неправильным применением норм процессуального права отменен (изменен) **71** судебный акт или **18,2%** (в 2024 году – **113** судебных актов или **24,5%,** в 2023 году – **140** судебных актов или **24,5%**). Также наблюдается *улучшение* указанного показателя в сравнении с 2024 и 2023 годом на **6,3%**;

– в связи с несоответствием выводов суда обстоятельствам дела отменено (изменено) **128** судебных актов или **32,9%** (в 2024 году – **96** судебных актов или **20,8%**, в 2023 году – **123** судебных акта или **21,5%**). Данный показатель *ухудшился* в сравнении с 2024 годом на **12,1%**, с 2023 годом на **11,4%**.

– в связи с утверждением мирового соглашения отменено **15** судебных актов или **3,9%** (в 2024 году – **20** судебных актов или **4,4%**, в 2023 году – 14 судебных актов или **2,5%**). Показатель *снизился* в сравнении с 2024 годом на **0,5%**, в сравнении с 2023 годом *увеличение* составило **1,4%**.

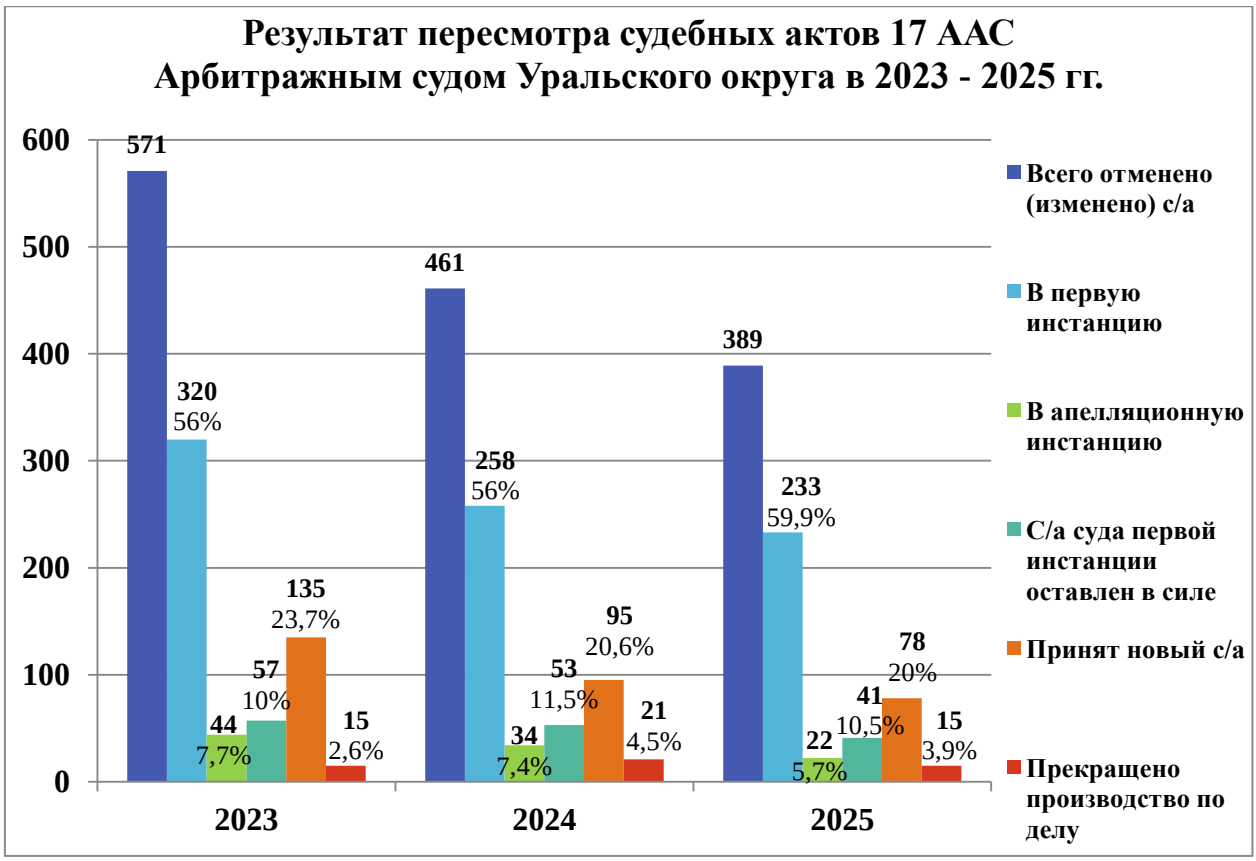

В отношении результата пересмотра Арбитражным судом Уральского округ судебных актов:

– с направлением на новое рассмотрение в суд первой инстанции отмены состоялись по **233** делам, что составило **59,9%** от общего количества отмен/изменений судебных актов Арбитражным судом Уральского округа (в 2024 году по **258** делам или **56%**, в 2023 году по **320** делам или **56%**). Показатель *увеличился* по отношению к данным 2024 года и 2023 года на **3,9%**;

– с направлением на новое рассмотрение в суд апелляционной инстанции отменены судебные акты по **22** делам или **5,7%** (в 2024 году по **34** делам или **7,4%**, в 2023 году по **44** делам или **7,7%**). Показатель *снизился* по отношению к данным 2024 года на **1,7%**, к данным 2023 года – на **2%**;

– оставлены в силе судебные акты суда первой инстанции по **41** делу или **10,5%** (в 2024 году по **53** делам или **11,5%**, в 2023 году по **57** делам или **10%**). Показатель *уменьшился* по отношению к данным 2024 года на **1%,** по отношению к данным 2023 года *рост* составил **0,5%**;

– с принятием нового судебного акта отмены состоялись по **78** делам или **20%** (в 2024 году по **95** делам или **20,6%**, в 2023 году по **135** делам или **23,7%**). Показатель *уменьшился* по отношению к данным 2024 года на **0,6%**, к данным 2023 года – на **3,7%**;

– производство прекращено по **15** делам или **3,9%** (в 2024 году по **21** делу или **4,5%**, в 2023 году по **15** делам или **2,6%**), показатель *уменьшился* по отношению к данным 2024 года на **0,6%**, по отношению к данным 2023 года *увеличение* составило **1,3%**.

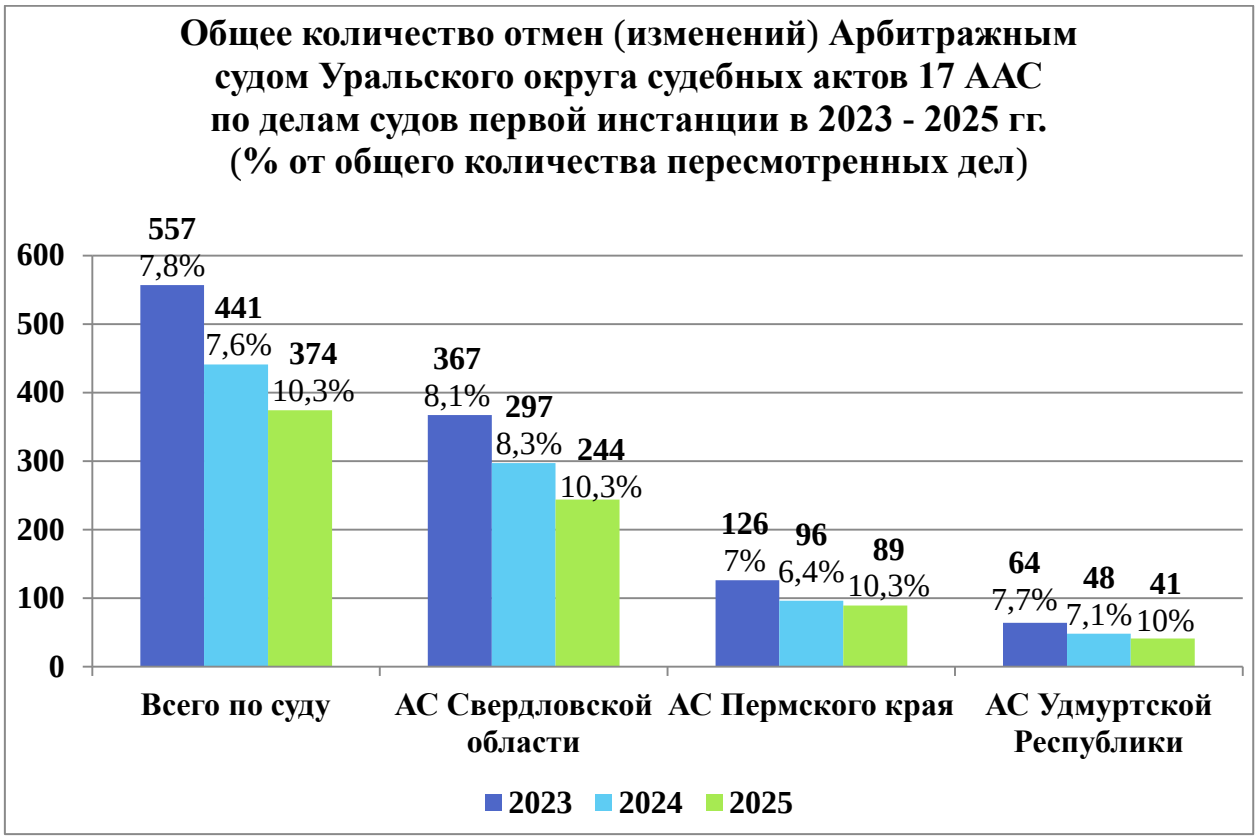

Анализ количества отмененных (измененных) судебных актов апелляционного суда с разбивкой по делам судов первой инстанции выглядит следующим образом[1]:

– **244** отмены или **10,3%** от общего количества пересмотренных судебных актов по делам *Арбитражного суда Свердловской области*. Увеличение составило **2%** по сравнению с показателем 2024 года (**297** отмен или **8,3%**), с 2023 годом – на **2,2%** (**367** отмен или **8,1%**);

– **89** отмен или **10,3%** по делам *Арбитражного суда Пермского края*. Увеличение составило **3,9%** по сравнению с аналогичным показателем предыдущего года (**96** отмен или **6,4%**), по сравнению с 2023 годом – на **3,3%** (**126** отмен или **7%**);

– **41** отмена или **10%** по делам *Арбитражного суда Удмуртской Республики*. Рост составил **2,9%** по сравнению с аналогичным показателем предыдущего года (**48** отмен или **7,1%**), по сравнению с 2023 годом – на **2,3%** (**64** отмены или **7,7%**).

[1] Здесь количество отмен указано без учёта отмен, связанных с заключением мирового соглашения.

Результаты пересмотра судебных актов
Семнадцатого арбитражного апелляционного суда
Судом по интеллектуальным правам

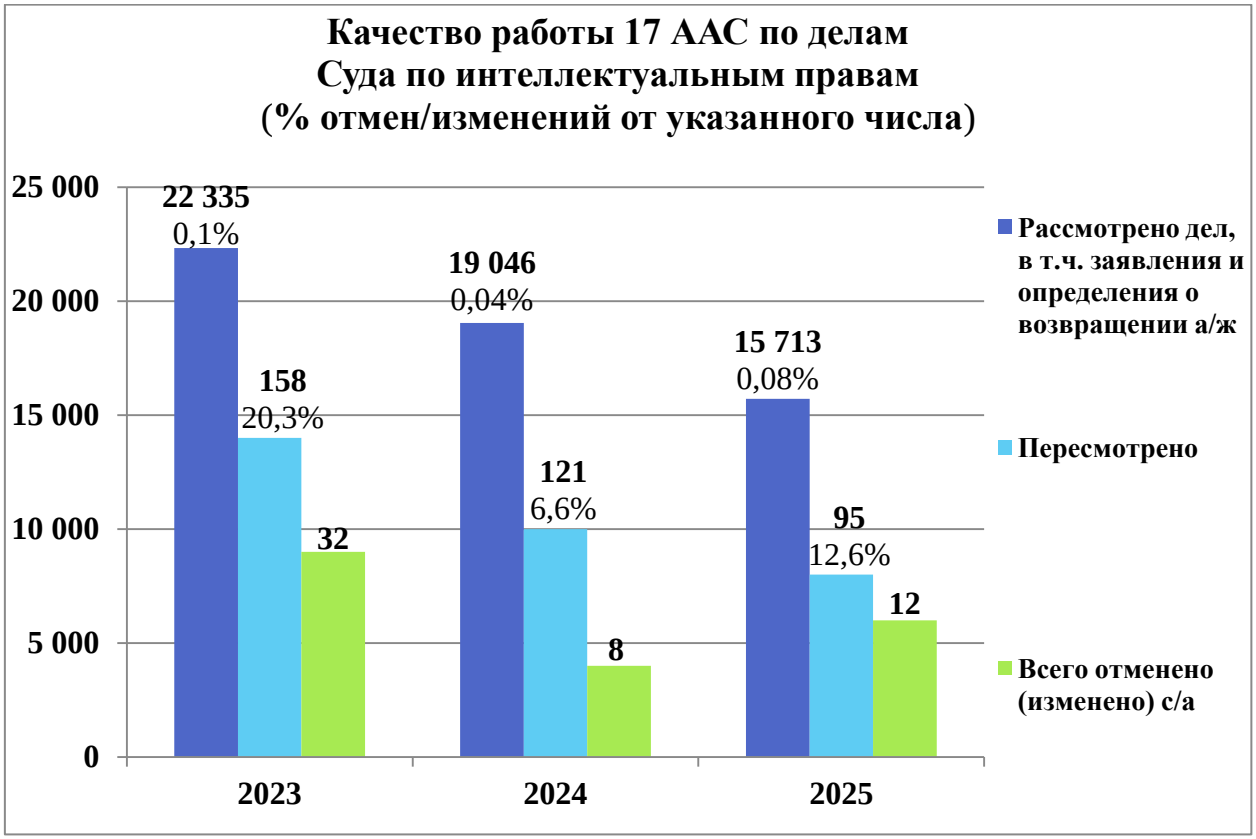

В 2025 году Судом по интеллектуальным правам рассмотрено **95** кассационных жалоб на судебные акты Семнадцатого арбитражного апелляционного суда или **0,6%** от общего количества рассмотренных судом апелляционной инстанции дел (в 2024 году **121** кассационная жалоба или **0,6%**, в 2023 году **158** кассационных жалоб или **0,7%**). Показатель не изменился по отношению к 2024 году, в сравнении с 2023 годом уменьшение составило **0,1%**.

Всего Судом по интеллектуальным правам отменено **12** судебных актов, что составило **0,08%** от общего количества рассмотренных дел и **12,6%** от общего количества пересмотренных судебных актов (в 2024 году отменено **8** судебных актов или **0,04%** и **6,6%** соответственно, в 2023 году – **32** судебных акта или **0,1%** и **20,3%**). Показатель *увеличился* в сравнении с 2024 годом **0,04%** по отношению к рассмотренным делам и на **6%** по отношению к пересмотренным делам. В сравнении с 2023 годом показатель *уменьшился* на **0,02%** по отношению к рассмотренным делам и на **7,7%** по отношению к пересмотренным делам.

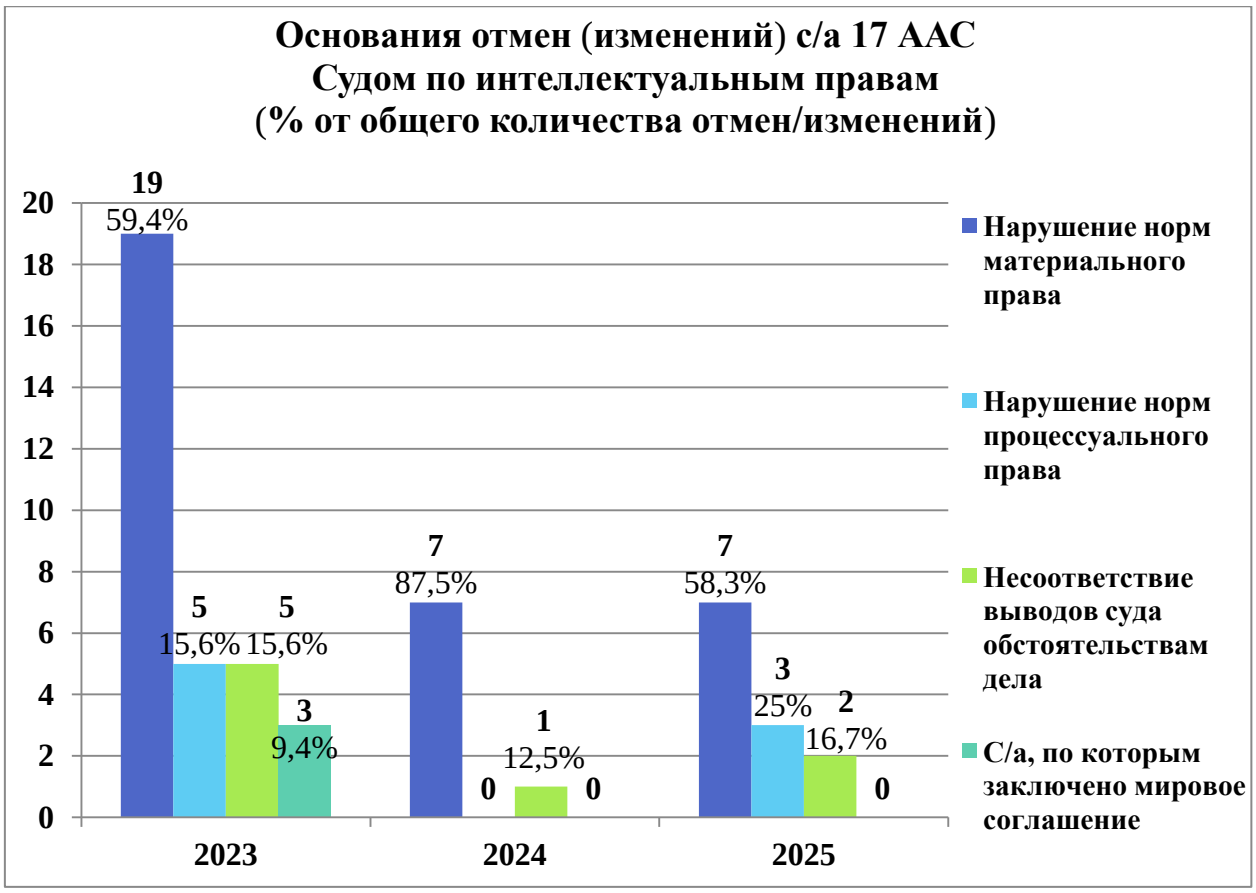

Анализ отмен судебных актов Судом по интеллектуальным правам выявил, что:

– в связи с нарушением или неправильным применением норм материального права отменено (изменено) **7** судебных актов или **58,3%** (в 2024 году – **7** судебных актов или **87,5%,** в 2023 году – **19** судебных актов или **59,4%**). Показатель *уменьшился* относительно 2024 года на **29,2%**, в сравнении с 2023 годом – на **1,1%**;

– в связи с нарушением или неправильным применением норм процессуального права отменено (изменено) **3** судебных акта или **25%** (в 2024 году отмен по указанному основанию не выносилось, в 2023 году – **5** судебных актов или **15,6%**). Наблюдается *увеличение* указанного показателя в сравнении с 2023 годом на **9,4%**;

– в связи с несоответствием выводов суда обстоятельствам дела отменено (изменено) **2** судебных акта или **16,7%** (в 2024 году – **1** судебный акт или **12,5%**, в 2023 году – **5** судебных актов или **15,6%**). Данный показатель *вырос* в сравнении с 2024 годом на **4,2%**, с 2023 годом на **1,1%**.

– в 2025 и 2024 году отмен, в связи с утверждением мирового соглашения, не выносилось. В 2023 году отменено **3** судебных акта или **9,4%**.

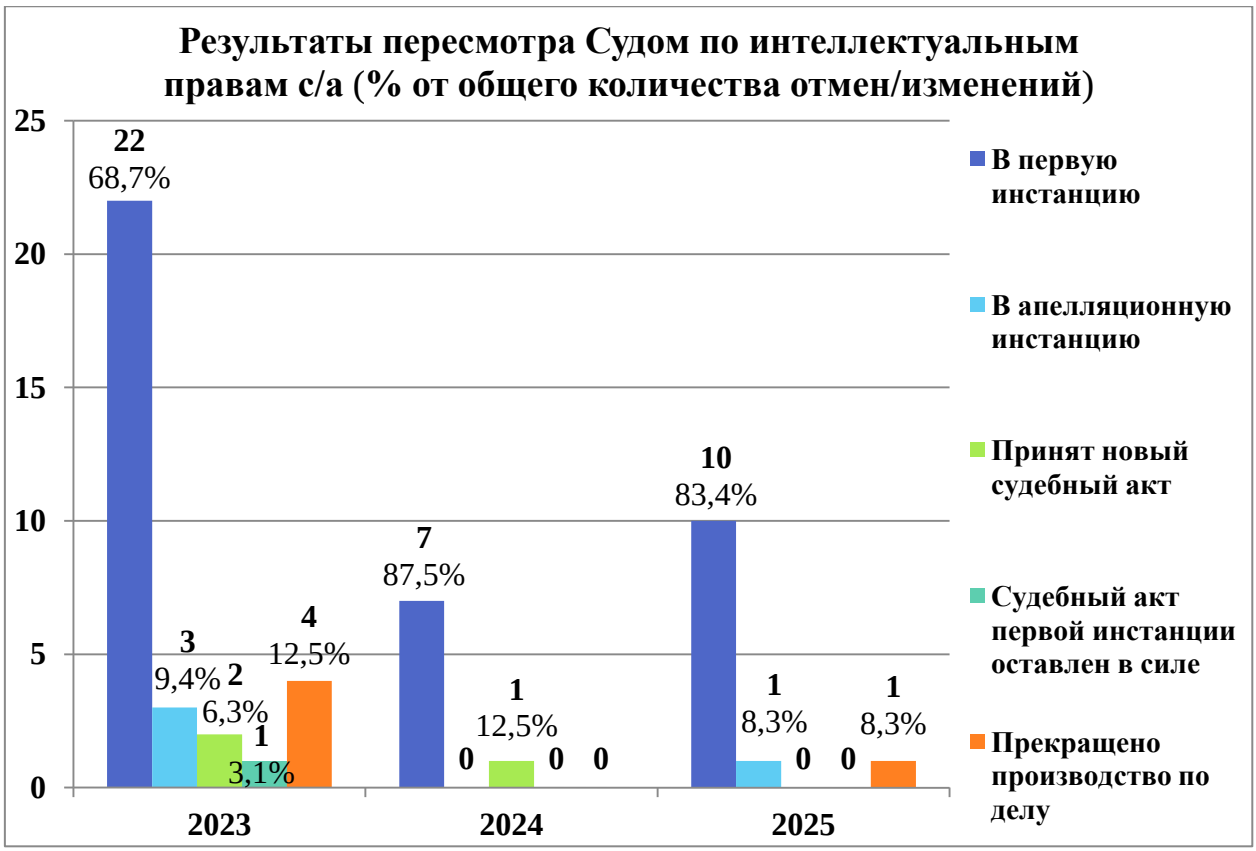

10 судебных актов отменено Судом по интеллектуальным правам с направлением дела на новое рассмотрение в суд первой инстанции или **83,4%** от общего количества отмененных (измененных) судебных актов указанным судом. Процентный показатель от общего количества отмененных (измененных) судебных актов по данному результату пересмотра *уменьшился* по сравнению с аналогичным показателем прошлого года на **4,1%** (**7** отмен или **87,5%**), по сравнению с 2023 годом *увеличение* составило **14,7%** (**22** отмены или **68,7%**).

1 судебный акт отменен с направлением дела на новое рассмотрение в суд апелляционной инстанции или **8,3%**. В 2024 году отмен с указанным основанием не выносилось. В сравнении с 2023 году *снижение* составило **1,1%** (**3** отмены или **9,4%**).

В 2025 году отмен с принятием нового судебного акта не выносилось. В 2024 году процент по указанному результату составил **12,5%**, в 2023 году – **6,3%**.

В 2025 и 2024 году отмен судебных актов с оставлением в силе судебного акта суда первой инстанции также не выносилось. В 2023 году процент по указанному результату составил **3,1%.**

1 судебный акт отменен с прекращением производства по делу или **8,3%.** В 2024 году отмен с указанным основанием не выносилось. В сравнении с 2023 году *снижение* составило **4,2%** (**4** отмены или **12,5%**).

Результаты пересмотра судебных актов Семнадцатого арбитражного апелляционного суда Верховным Судом Российской Федерации

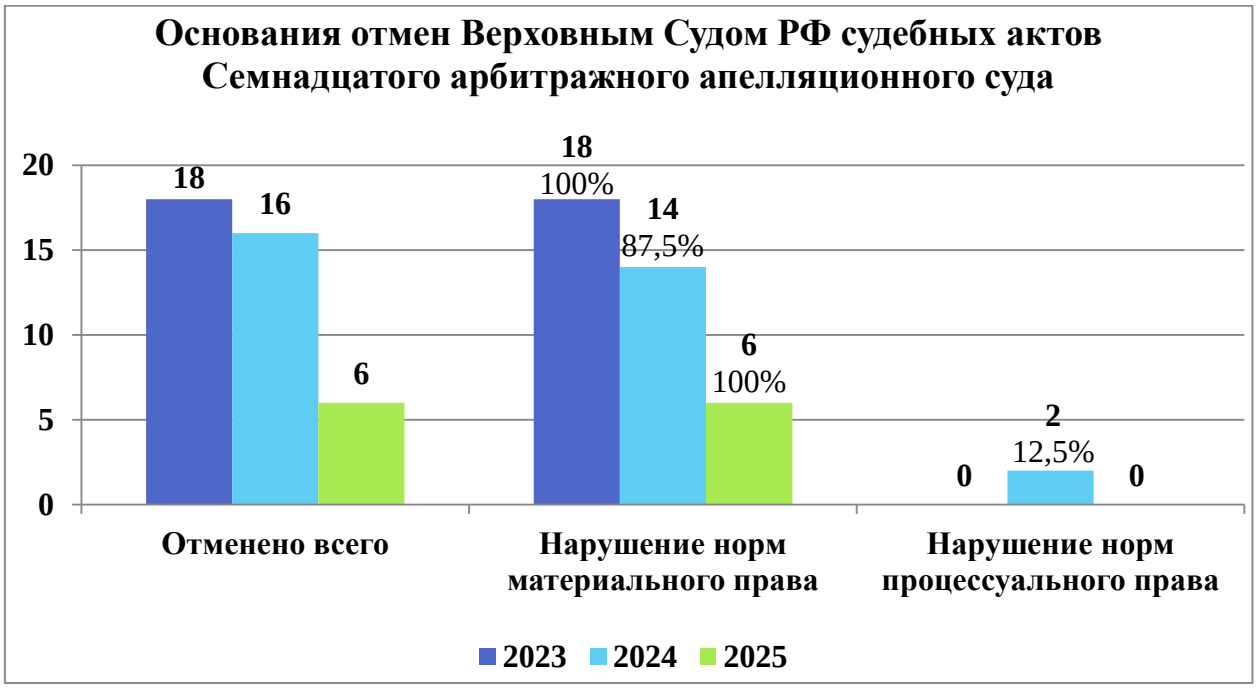

В отчетном периоде Судебной коллегией по экономическим спорам Верховного Суда Российской Федерации[2] по результатам рассмотрения кассационных жалоб пересмотрено и отменено судебных актов по **6** делам (**0,04%** от рассмотренных судом дел и **100%** от пересмотренных ВС РФ дел).

Для сравнения, в 2024 году ВС РФ было пересмотрено судебных актов по **18** делам, в результате отменено судебных актов по **16** делам (**88,9%**), в 2023 году пересмотрено и отменено судебных актов по **18** делам (**100%**).

В 2025 году процентный показатель отмен в связи с нарушением норм материального права *увеличился* в сравнении с 2024 годом на **12,5%**, в сравнении с 2023 годом остался неизменным, составив **100%**.

В 2025 и 2023 году отмен судебных актов в связи с нарушением норм процессуального права не выносилось. В 2024 году данный показатель составил **12,5%**.

[2] Далее – ВС РФ.



В 2025 году отменено судебных актов с направлением на новое рассмотрение в суд первой инстанции по **5** делам (**83,3%** от общего количества отмененных ВС РФ судебных актов). Данный показатель *увеличился* на **58,3%** по сравнению с аналогичным показателем 2024 года (**4** дела или **25%**), с 2023 годом – на **33,3%** (**9** дел или **50%**).

С принятием нового судебного акта отменены судебные акты по **1** делу или **16,7%** от общего количества отмененных ВС РФ судебных актов, наблюдается *значительное уменьшение* по сравнению с процентным показателем 2024 года на **33,3%** (**8** дел или **50%**), с 2022 годом – на **22,2%** (**7** дел или **38,9%**).

Судебных актов с направлением дела в апелляционную инстанцию и с оставлением в силе судебного акта суда первой инстанции ВС РФ в 2025 году не выносилось.